



УПРАВЛЕНИЕ ФЕДЕРАЛЬНОЙ СЛУЖБЫ  
ГОСУДАРСТВЕННОЙ СТАТИСТИКИ  
ПО КРАСНОЯРСКОМУ КРАЮ,  
РЕСПУБЛИКЕ ХАКАСИЯ  
И РЕСПУБЛИКЕ ТЫВА

# ПРОМЫШЛЕННОЕ ПРОИЗВОДСТВО

в Красноярском крае в январе-марте 2024 года

26.04.2024

Ежемесячные данные оперативной статистики

# СОДЕРЖАНИЕ

|   |    |
|---|----|
| Динамика промышленного производства   | 3  |
| Индексы производства по видам экономической деятельности                        | 6  |
| Индексы промышленного производства в регионах<br>Сибирского федерального округа | 10 |

# ДИНАМИКА ПРОМЫШЛЕННОГО ПРОИЗВОДСТВА

в % к предыдущему месяцу

КРАСНОЯРСКСТАТ

Март 2024 года  
к февралю 2024 года

|              |  |
|--------------|--|
| <b>101,1</b> | <b>Индекс промышленного производства*</b>  |
| 103,7        | Добыча полезных ископаемых   |
| 100,4        | Обрабатывающие производства  |
| 91,6         | Обеспечение электрической энергией, газом и паром; кондиционирование воздуха                                 |
| 127,3        | Водоснабжение; водоотведение, организация сбора и утилизации отходов, деятельность по ликвидации загрязнений |

Индексы производства по видам экономической деятельности, в процентах



\*Агрегированный индекс производства по видам экономической деятельности «Добыча полезных ископаемых», «Обрабатывающие производства», «Обеспечение электрической энергией, газом и паром; кондиционирование воздуха», «Водоснабжение; водоотведение, организация сбора и утилизации отходов, деятельность по ликвидации загрязнений».

# ДИНАМИКА ПРОМЫШЛЕННОГО ПРОИЗВОДСТВА

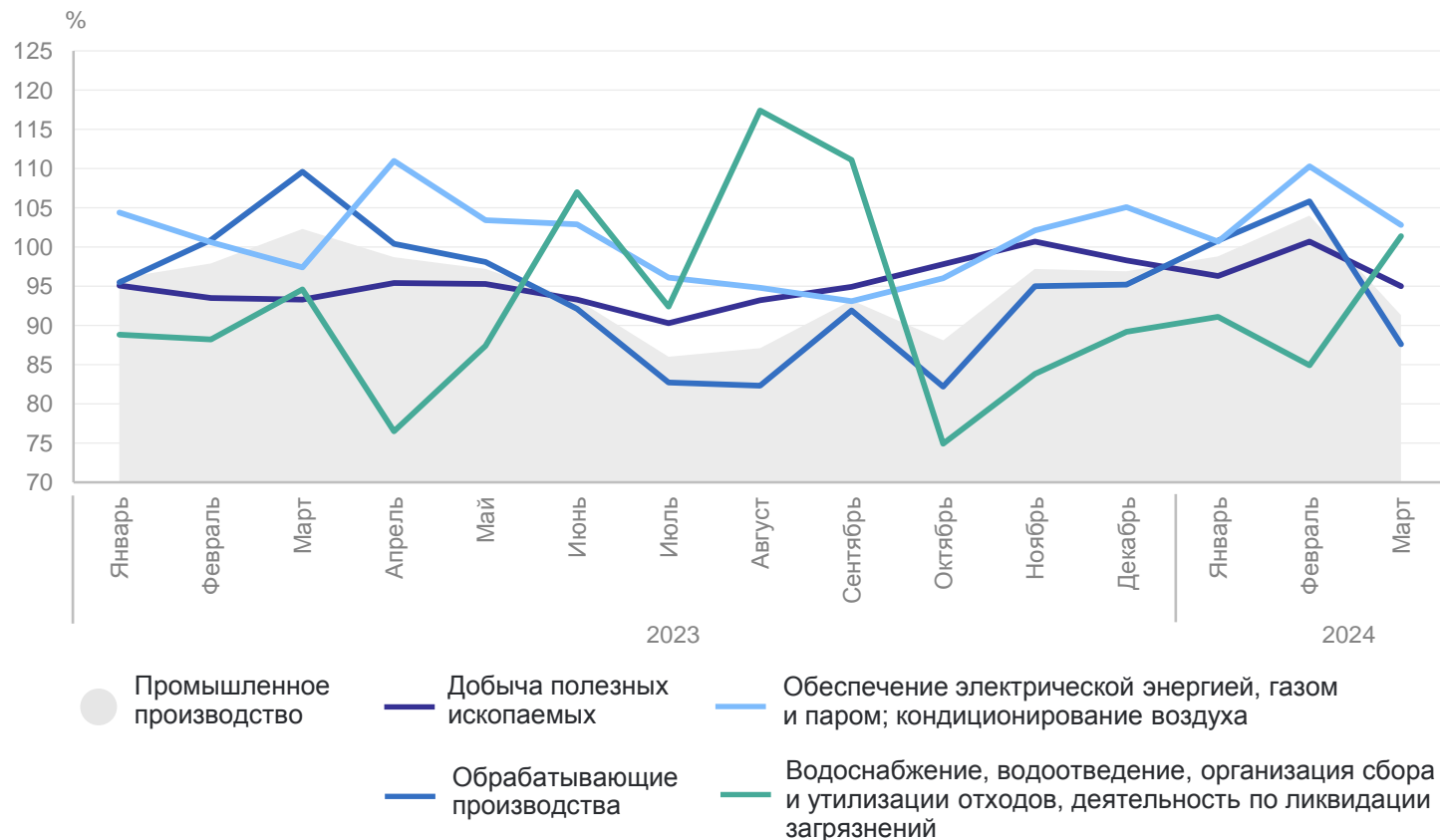
КРАСНОЯРСКСТАТ

в % к соответствующему месяцу предыдущего года

Март 2024 года  
к марту 2023 года

|             |  |
|-------------|--|
| <b>91,3</b> | <b>Индекс промышленного производства*</b>  |
| 95,0        | Добыча полезных ископаемых   |
| 87,6        | Обрабатывающие производства  |
| 102,8       | Обеспечение электрической энергией, газом и паром; кондиционирование воздуха                                 |
| 101,4       | Водоснабжение; водоотведение, организация сбора и утилизации отходов, деятельность по ликвидации загрязнений |

Индексы производства по видам экономической деятельности, в процентах



\*Агрегированный индекс производства по видам экономической деятельности «Добыча полезных ископаемых», «Обрабатывающие производства», «Обеспечение электрической энергией, газом и паром; кондиционирование воздуха», «Водоснабжение; водоотведение, организация сбора и утилизации отходов, деятельность по ликвидации загрязнений».

# ДИНАМИКА ПРОМЫШЛЕННОГО ПРОИЗВОДСТВА

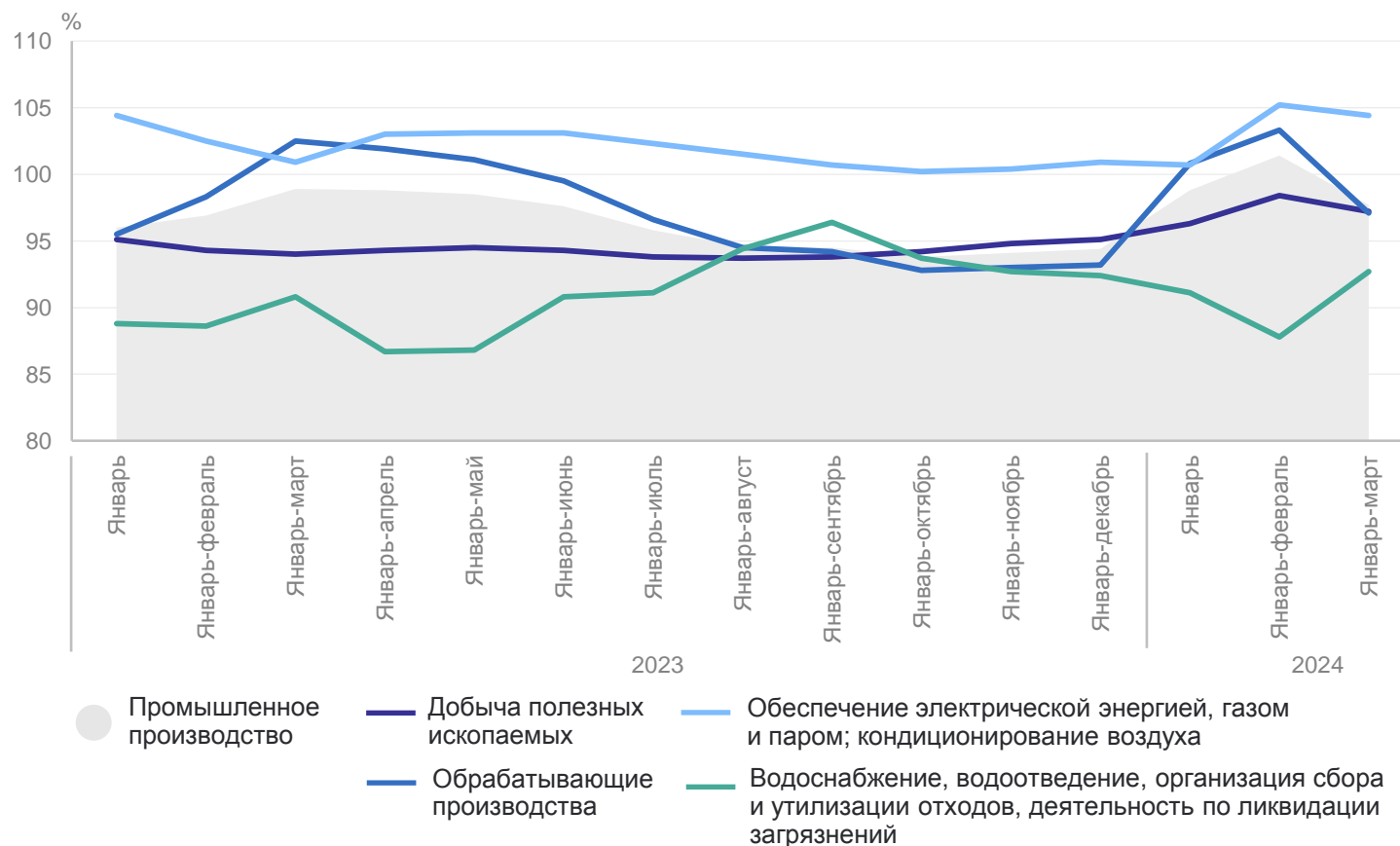
в % к соответствующему периоду предыдущего года

КРАСНОЯРСКСТАТ

Январь-март 2024 года  
к январю-марту 2023 года

- 97,7** Индекс промышленного производства\*
- 97,2 Добыча полезных ископаемых
- 97,1 Обрабатывающие производства
- 104,4 Обеспечение электрической энергией, газом и паром; кондиционирование воздуха
- 92,7 Водоснабжение; водоотведение, организация сбора и утилизации отходов, деятельность по ликвидации загрязнений

Индексы производства по видам экономической деятельности, в процентах



\*Агрегированный индекс производства по видам экономической деятельности «Добыча полезных ископаемых», «Обрабатывающие производства», «Обеспечение электрической энергией, газом и паром; кондиционирование воздуха», «Водоснабжение; водоотведение, организация сбора и утилизации отходов, деятельность по ликвидации загрязнений».

# ИНДЕКСЫ ПРОИЗВОДСТВА ПО ВИДУ ЭКОНОМИЧЕСКОЙ ДЕЯТЕЛЬНОСТИ «ДОБЫЧА ПОЛЕЗНЫХ ИСКОПАЕМЫХ»

в % к соответствующему периоду предыдущего года

КРАСНОЯРСКСТАТ

Январь-март 2024 года  
к январю-марту 2023 года

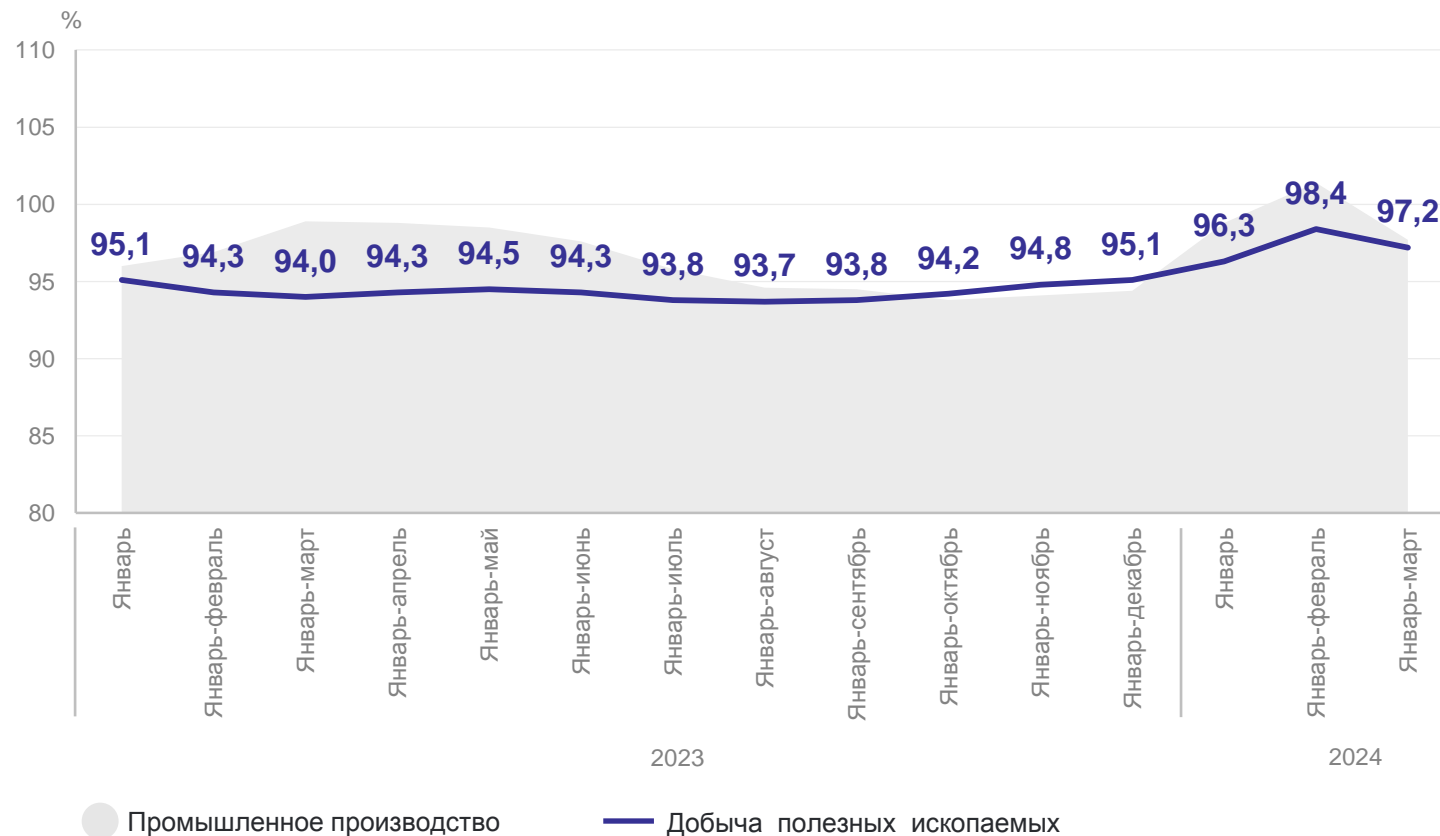
**97,2** Добыча полезных  
ископаемых

90,0 Добыча прочих  
полезных ископаемых

102,7 Добыча  
металлических руд

100,6 Добыча угля

**97,7** Индекс промышленного  
производства



# ИНДЕКСЫ ПРОИЗВОДСТВА ПО ВИДУ ЭКОНОМИЧЕСКОЙ ДЕЯТЕЛЬНОСТИ «ОБРАБАТЫВАЮЩИЕ ПРОИЗВОДСТВА»

в % к соответствующему периоду предыдущего года

КРАСНОЯРСКСТАТ

Январь-март 2024 года  
к январю-марту 2023 года

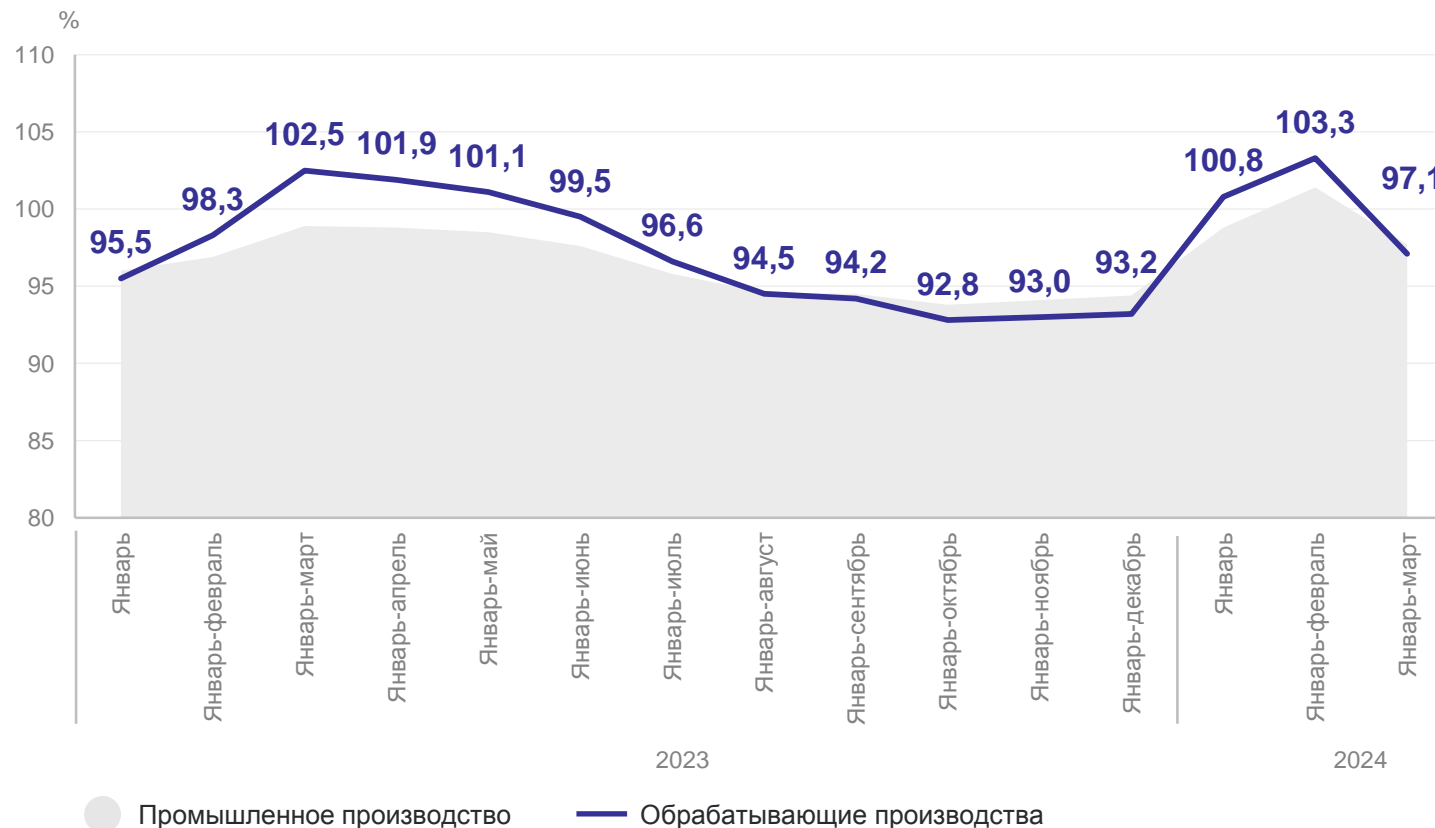
**97,1** Обрабатывающие  
производства

97,8 Производство  
металлургическое

62,0 Производство химических  
веществ и химических  
продуктов

105,8 Ремонт и монтаж машин  
и оборудования

**97,7** Индекс промышленного  
производства



# ИНДЕКСЫ ПРОИЗВОДСТВА ПО ВИДУ ЭКОНОМИЧЕСКОЙ ДЕЯТЕЛЬНОСТИ «ОБЕСПЕЧЕНИЕ ЭЛЕКТРИЧЕСКОЙ ЭНЕРГИЕЙ, ГАЗОМ И ПАРОМ; КОНДИЦИОНИРОВАНИЕ ВОЗДУХА»

в % к соответствующему периоду предыдущего года

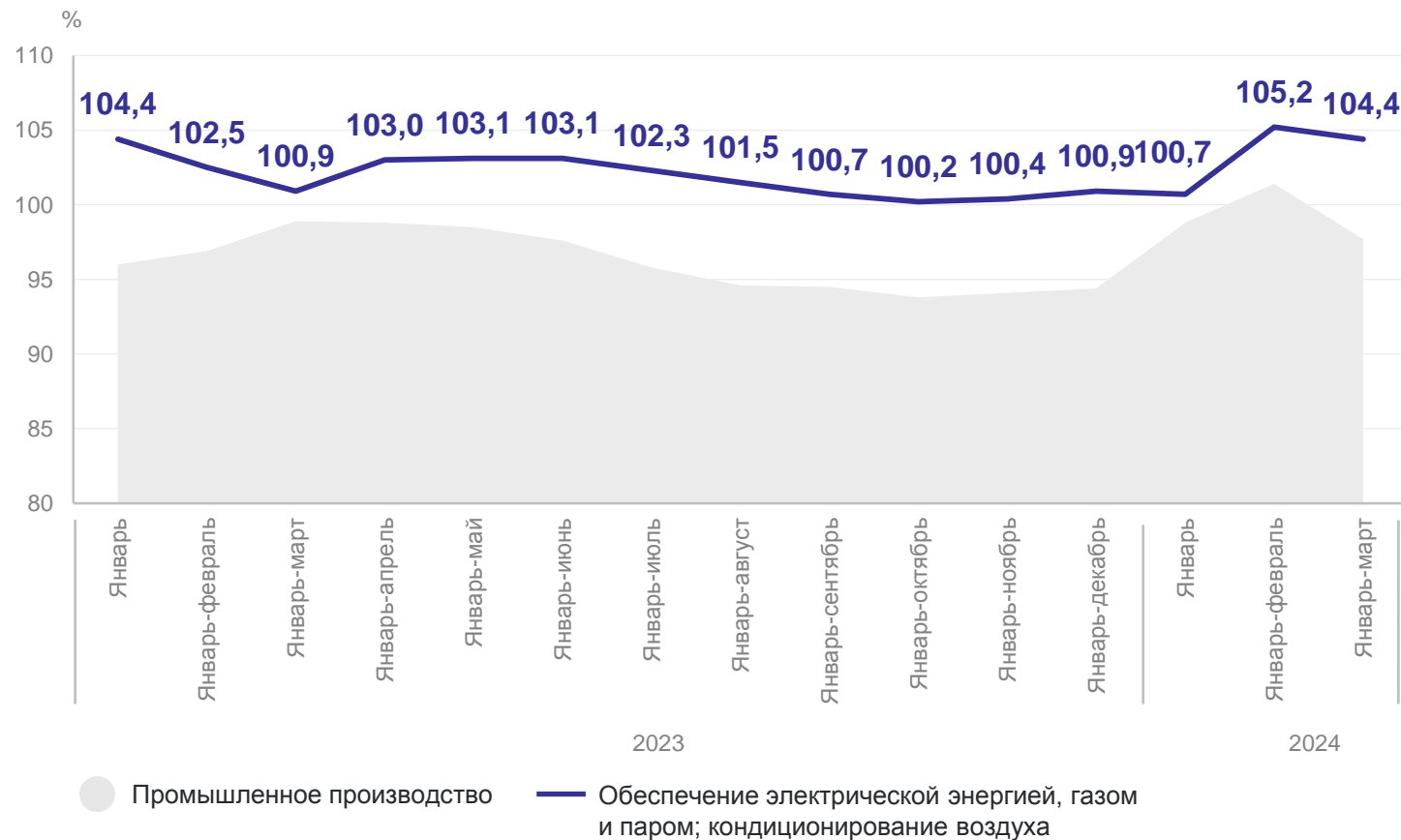
Январь-март 2024 года  
к январю-марту 2023 года

**104,4** Обеспечение электрической энергией, газом и паром; кондиционирование воздуха

105,2 Производство, передача и распределение электроэнергии

102,5 Производство, передача и распределение пара и горячей воды, кондиционирование воздуха

**97,7** Индекс промышленного производства





# ИНДЕКСЫ ПРОИЗВОДСТВА ПО ВИДУ ЭКОНОМИЧЕСКОЙ ДЕЯТЕЛЬНОСТИ «ВОДОСНАБЖЕНИЕ; ВОДООТВЕДЕНИЕ, ОРГАНИЗАЦИЯ СБОРА И УТИЛИЗАЦИИ ОТХОДОВ, ДЕЯТЕЛЬНОСТЬ ПО ЛИКВИДАЦИИ ЗАГРЯЗНЕНИЙ»

в % к соответствующему периоду предыдущего года

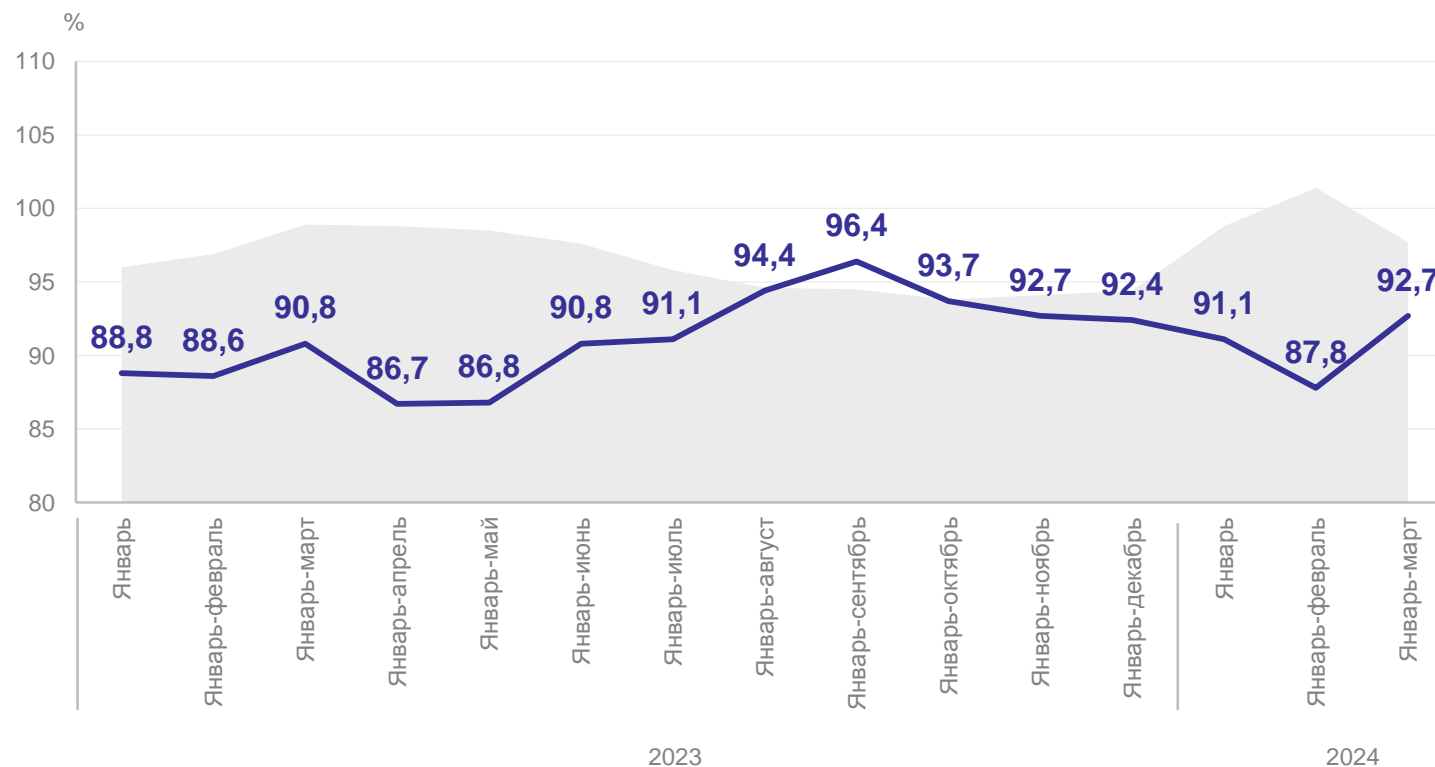
Январь-март 2024 года  
к январю-марту 2023 года

**92,7** Водоснабжение, водоотведение, организация сбора и утилизации отходов, деятельность по ликвидации загрязнений

88,4 Сбор, обработка и утилизация отходов, обработка вторичного сырья

104,5 Забор, очистка и распределение воды

**97,7** Индекс промышленного производства



● Промышленное производство — Водоснабжение, водоотведение, организация сбора и утилизации отходов, деятельность по ликвидации загрязнений

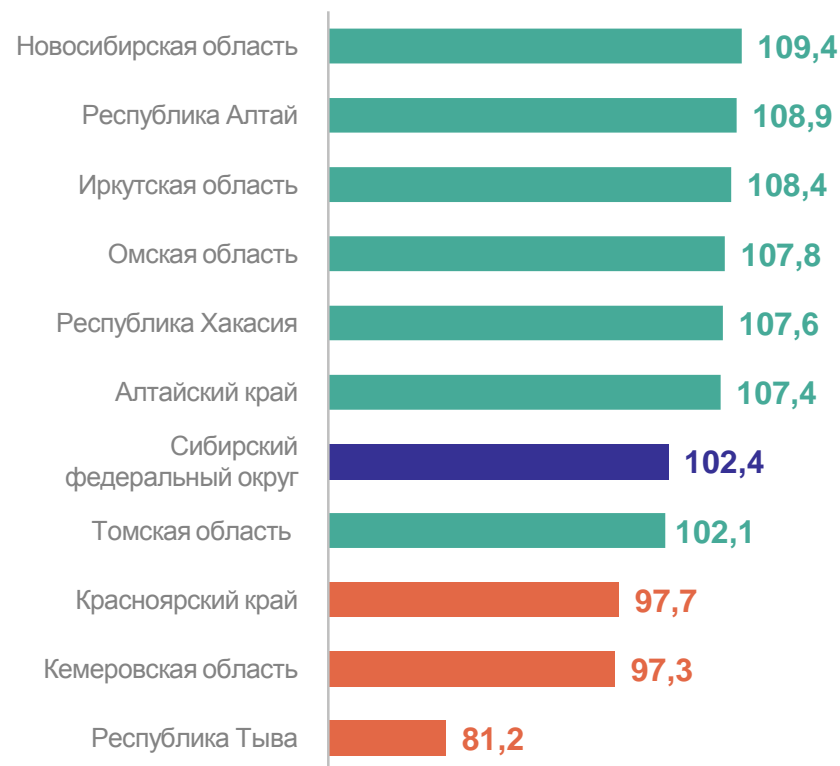
# ИНДЕКСЫ ПРОМЫШЛЕННОГО ПРОИЗВОДСТВА\* В РЕГИОНАХ СИБИРСКОГО ФЕДЕРАЛЬНОГО ОКРУГА

КРАСНОЯРСКСТАТ

Март 2024 года  
в % к февралю 2024 года



Январь-март 2024 года  
в % к январю-марту 2023 года



\*Агрегированный индекс производства по видам экономической деятельности «Добыча полезных ископаемых», «Обрабатывающие производства», «Обеспечение электрической энергией, газом и паром; кондиционирование воздуха», «Водоснабжение; водоотведение, организация сбора и утилизации отходов, деятельность по ликвидации загрязнений».

# ИНДЕКСЫ ПРОИЗВОДСТВА В РЕГИОНАХ СИБИРСКОГО ФЕДЕРАЛЬНОГО ОКРУГА

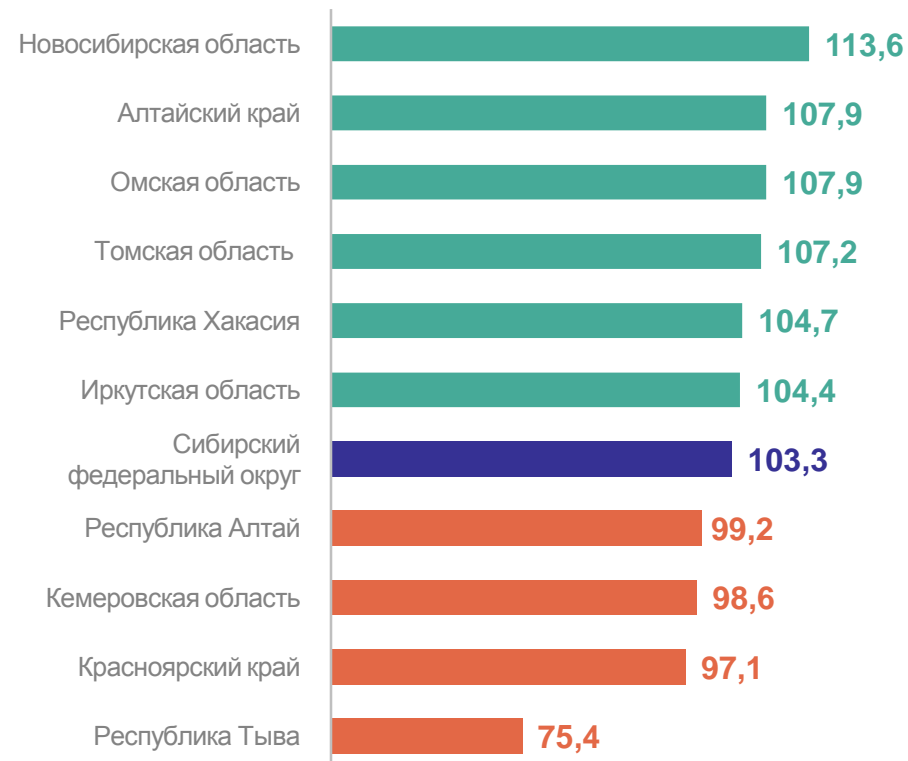
КРАСНОЯРСКСТАТ

январь-март 2024 года в % к январю-марту 2023 года

## Добыча полезных ископаемых



## Обрабатывающие производства



# ИНДЕКСЫ ПРОИЗВОДСТВА В РЕГИОНАХ СИБИРСКОГО ФЕДЕРАЛЬНОГО ОКРУГА

КРАСНОЯРСКСТАТ

январь-март 2024 года в % к январю-марту 2023 года

Обеспечение электрической энергией,  
газом и паром; кондиционирование  
воздуха



Водоснабжение; водоотведение, организация сбора  
и утилизации отходов, деятельность по ликвидации  
загрязнений

