



УПРАВЛЕНИЕ ФЕДЕРАЛЬНОЙ СЛУЖБЫ  
ГОСУДАРСТВЕННОЙ СТАТИСТИКИ  
ПО КРАСНОЯРСКОМУ КРАЮ,  
РЕСПУБЛИКЕ ХАКАСИЯ  
И РЕСПУБЛИКЕ ТЫВА

# ОБОРОТ РОЗНИЧНОЙ ТОРГОВЛИ И ОБЩЕСТВЕННОГО ПИТАНИЯ

в Красноярском крае в 2023 году

26.02.2024

Ежемесячные данные оперативной статистики

# СОДЕРЖАНИЕ

Оборот розничной торговли	3
Структура оборота розничной торговли по типам хозяйствующих субъектов	8
Товарные запасы в организациях розничной торговли	9
Оборот общественного питания	10
Структура оборота общественного питания по типам хозяйствующих субъектов	12
Индексы физического объема оборота розничной торговли и общественного питания в регионах Сибирского федерального округа	13

2023 год

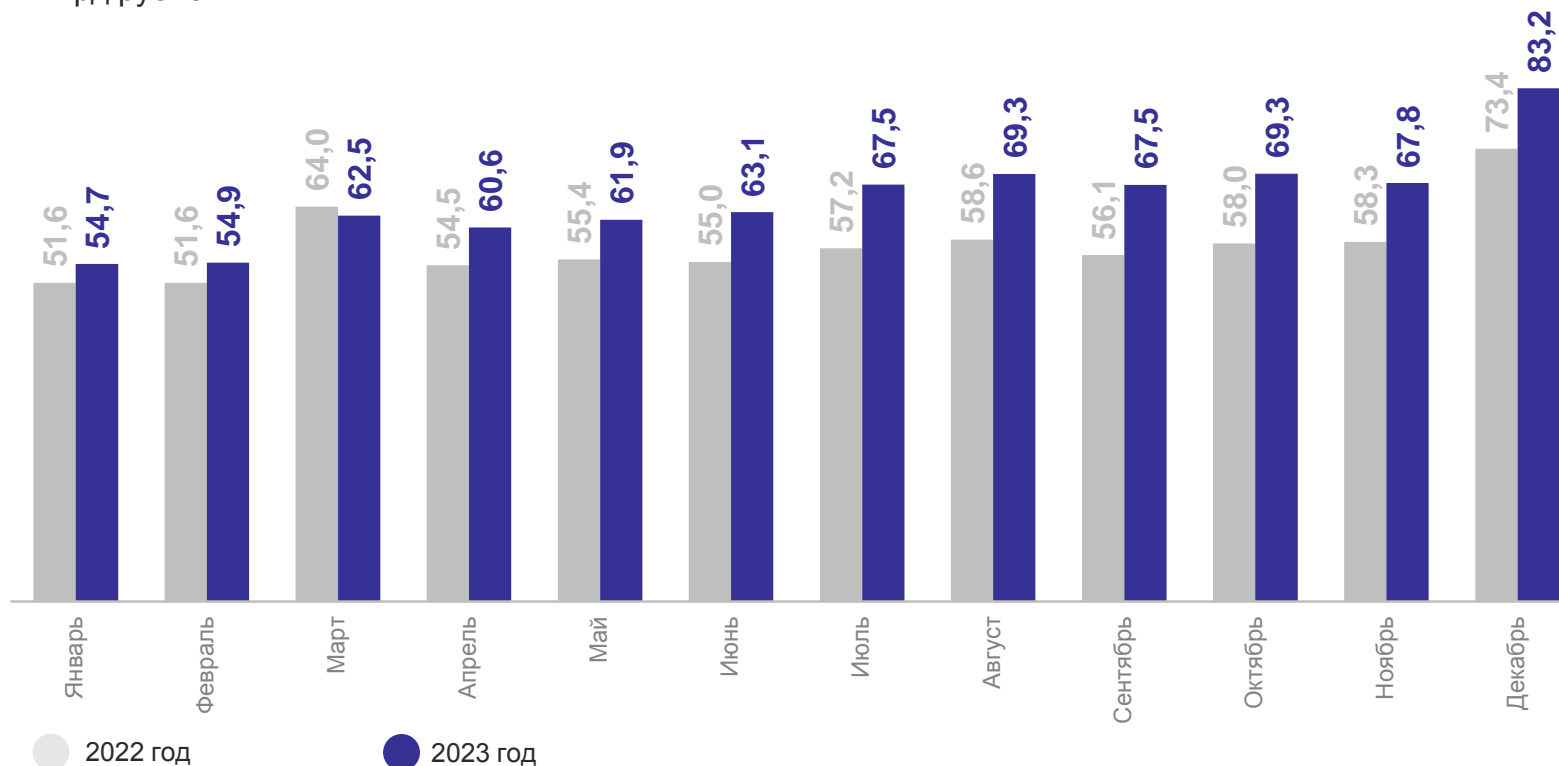
Оборот  
розничной торговли

**782,4** млрд рублей

Индекс  
физического объема

**108,4%** к 2022 году

Динамика оборота розничной торговли,  
млрд рублей



2023 год

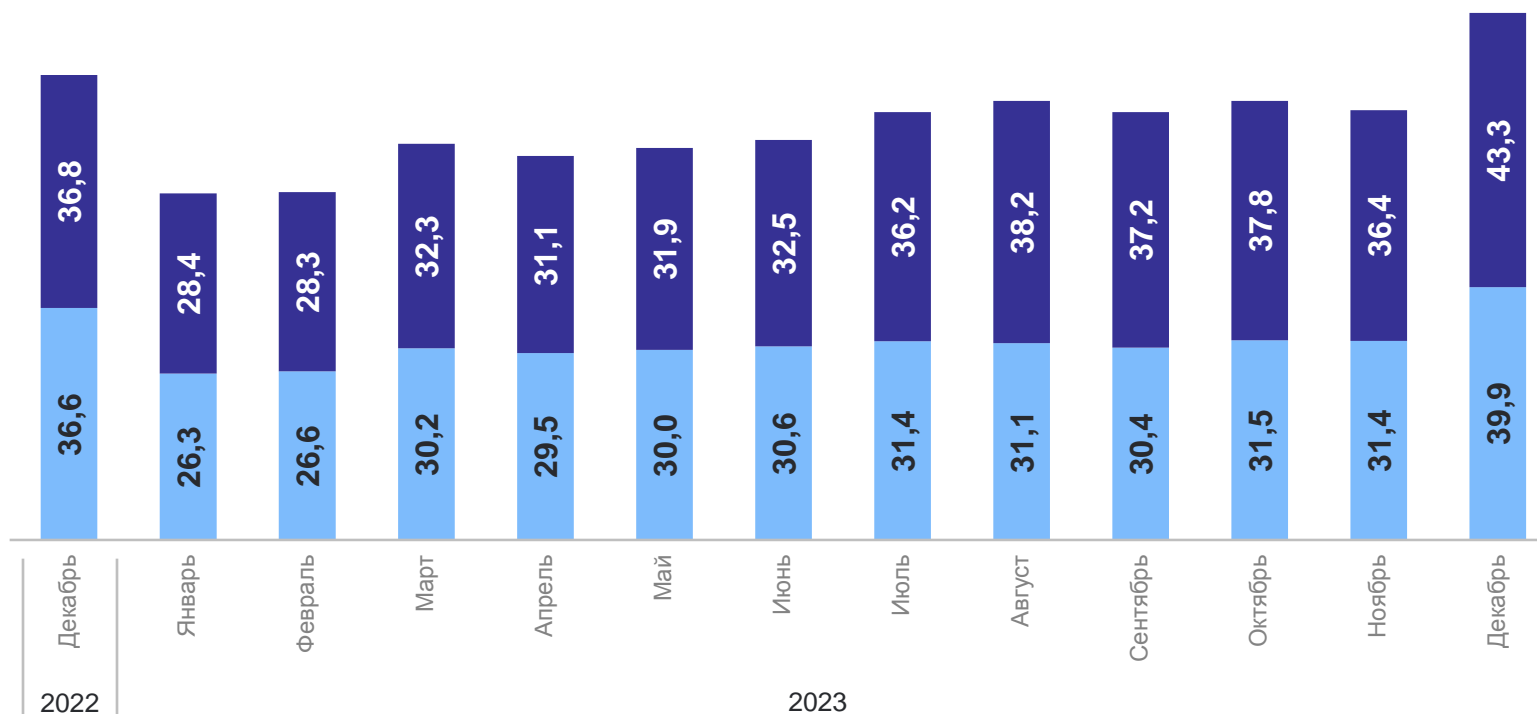
Оборот  
розничной торговли



47,1%

52,9%

Динамика оборота розничной торговли,  
млрд рублей



● Пищевые продукты, включая напитки, и табачные изделия

● Непродовольственные товары

# ДИНАМИКА ОБОРОТА РОЗНИЧНОЙ ТОРГОВЛИ

в % к соответствующему месяцу предыдущего года

КРАСНОЯРСКСТАТ

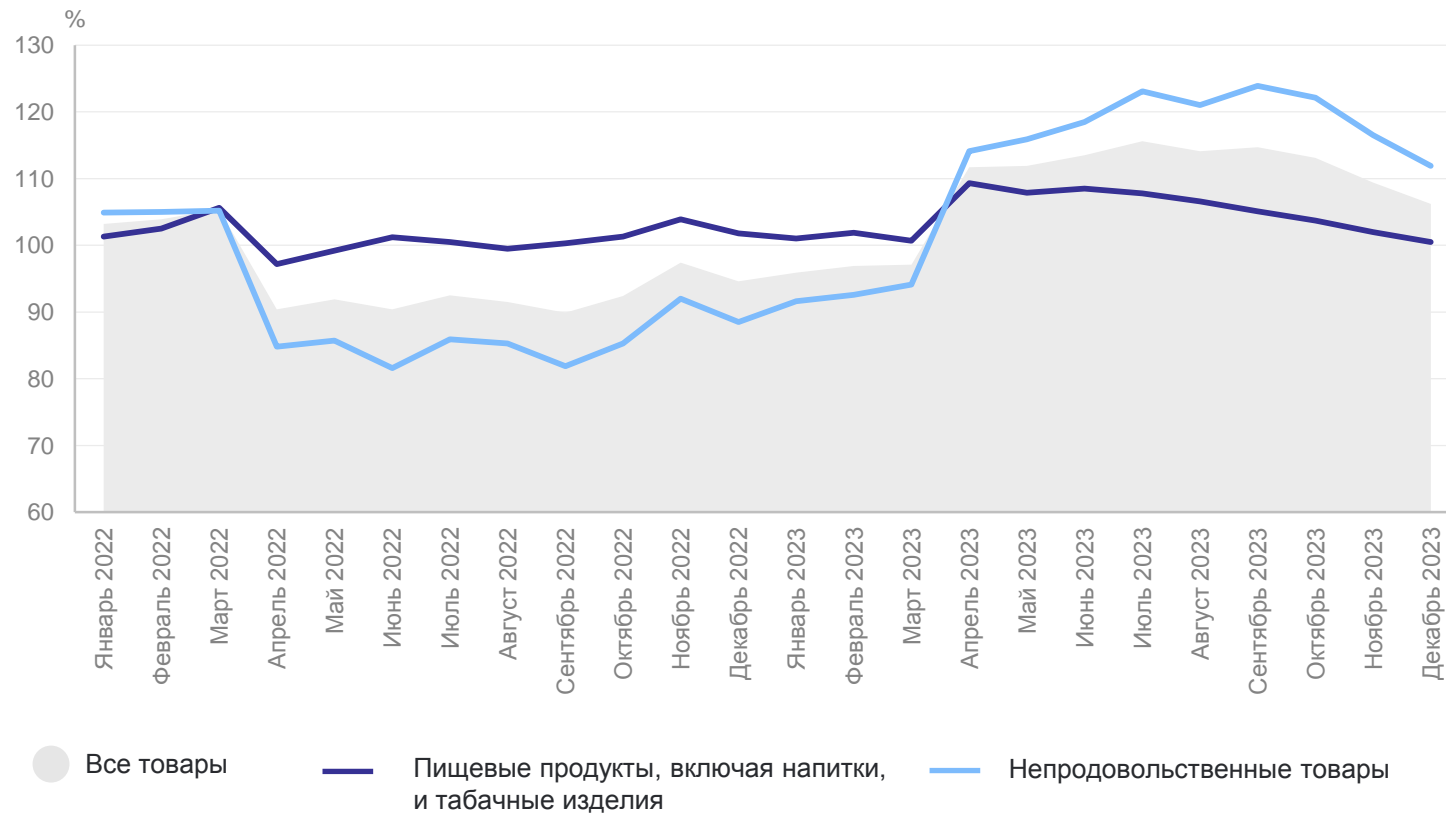
Декабрь 2023 года  
к декабрю 2022 года

Индексы  
физического объема

**106,2%** Все товары

**100,5%** Пищевые продукты, включая напитки, и табачные изделия

**111,9%** Непродовольственные товары



# ДИНАМИКА ОБОРОТА РОЗНИЧНОЙ ТОРГОВЛИ

в % к предыдущему месяцу

КРАСНОЯРСКСТАТ

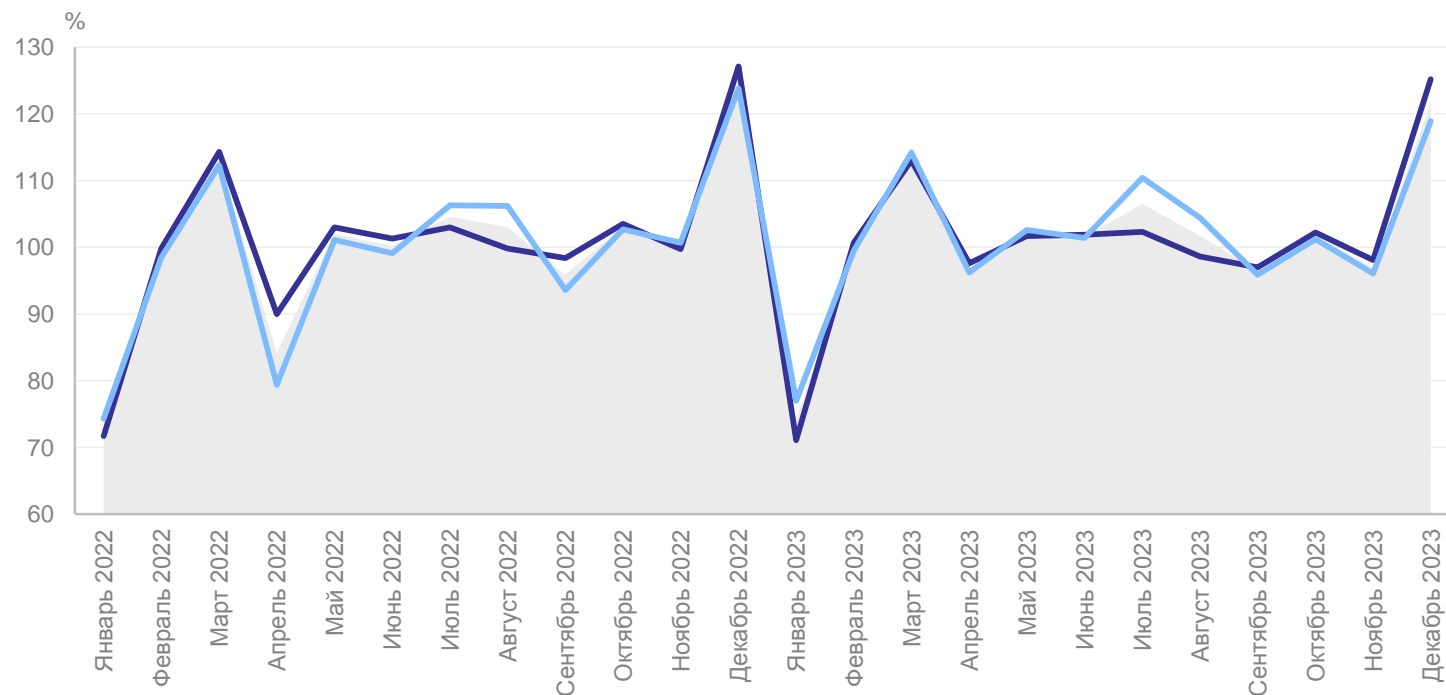
Декабрь 2023 года  
к ноябрю 2023 года

**Индексы  
физического объема**

**121,8%** Все товары

**125,2%** Пищевые продукты, включая напитки, и табачные изделия

**118,9%** Непродовольственные товары



● Все товары

— Пищевые продукты, включая напитки, и табачные изделия

— Непродовольственные товары

# ДИНАМИКА ОБОРОТА РОЗНИЧНОЙ ТОРГОВЛИ

нарастающим итогом с начала года в % к соответствующему периоду предыдущего года

КРАСНОЯРСКСТАТ

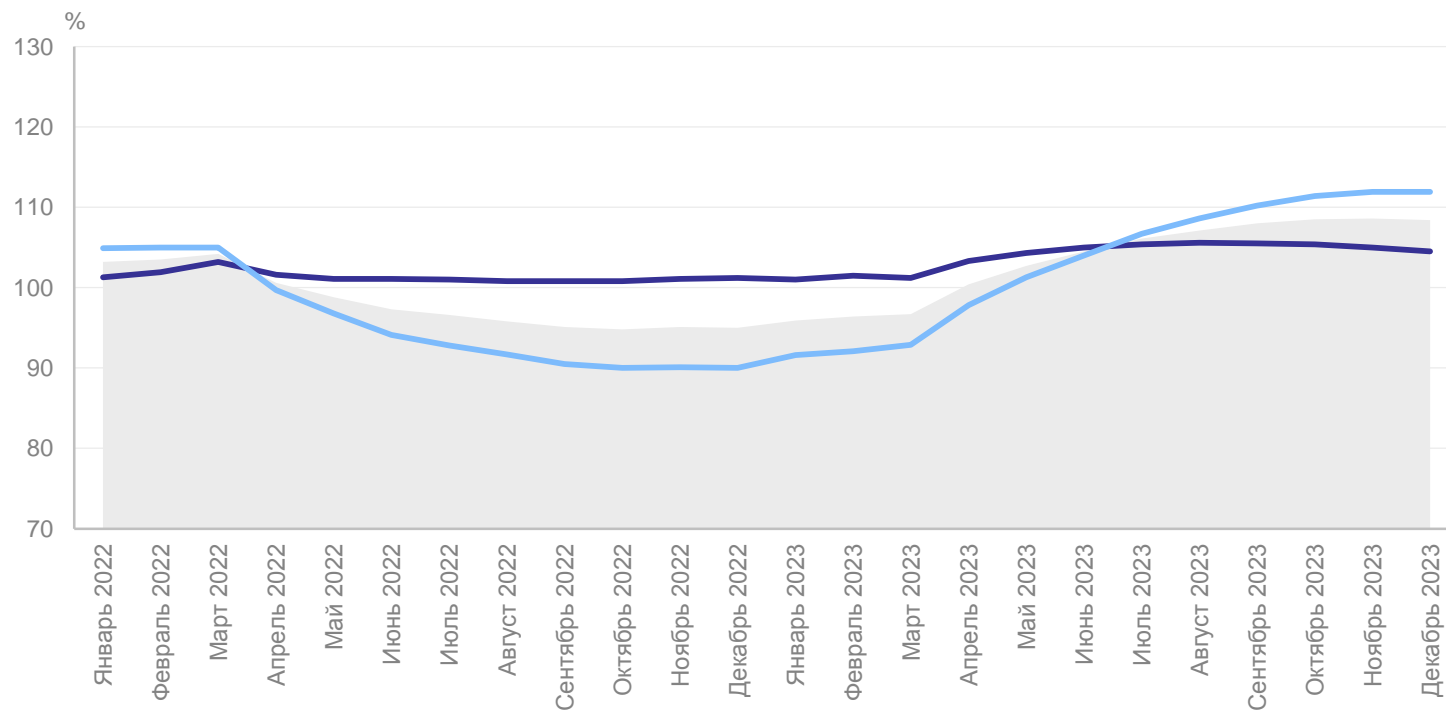
2023 год к 2022 году

Индексы  
физического объема

**108,4%** Все товары

**104,5%** Пищевые продукты, включая напитки, и табачные изделия

**111,9%** непродовольственные товары



Все товары



Пищевые продукты, включая напитки, и табачные изделия

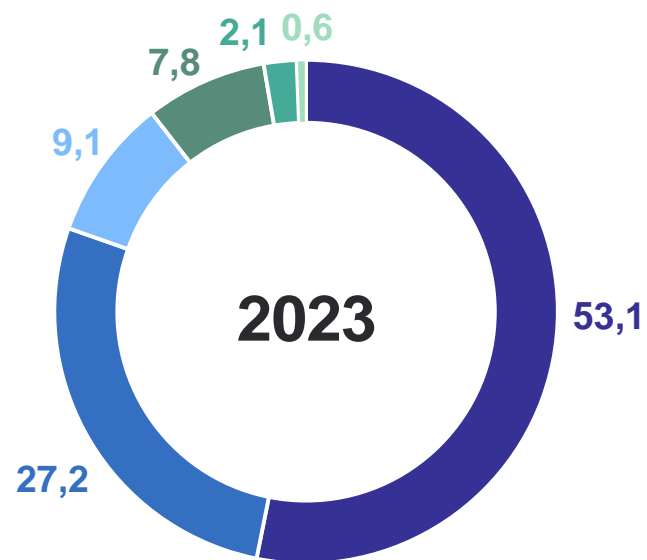
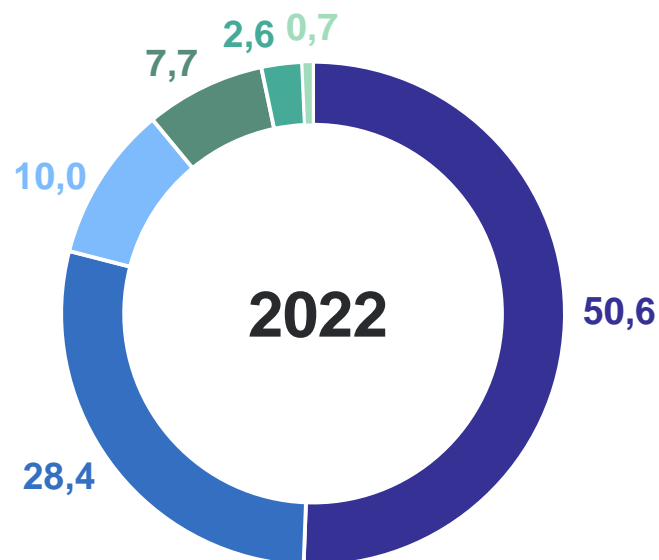


Непродовольственные товары

# СТРУКТУРА ОБОРОТА РОЗНИЧНОЙ ТОРГОВЛИ ПО ТИПАМ ХОЗЯЙСТВУЮЩИХ СУБЪЕКТОВ\*

в % от общего объема оборота розничной торговли

КРАСНОЯРСКСТАТ



- Организации, не относящиеся к субъектам малого и среднего предпринимательства
- Индивидуальные предприниматели, осуществляющие розничную торговлю вне рынка
- Микропредприятия
- Малые предприятия
- Субъекты среднего предпринимательства
- Продажа товаров на розничных рынках и ярмарках

\* Расхождение между итогом и суммой слагаемых объясняется округлением данных.



# ТОВАРНЫЕ ЗАПАСЫ В ОРГАНИЗАЦИЯХ РОЗНИЧНОЙ ТОРГОВЛИ

на конец месяца

КРАСНОЯРСКСТАТ

Декабрь 2023 года

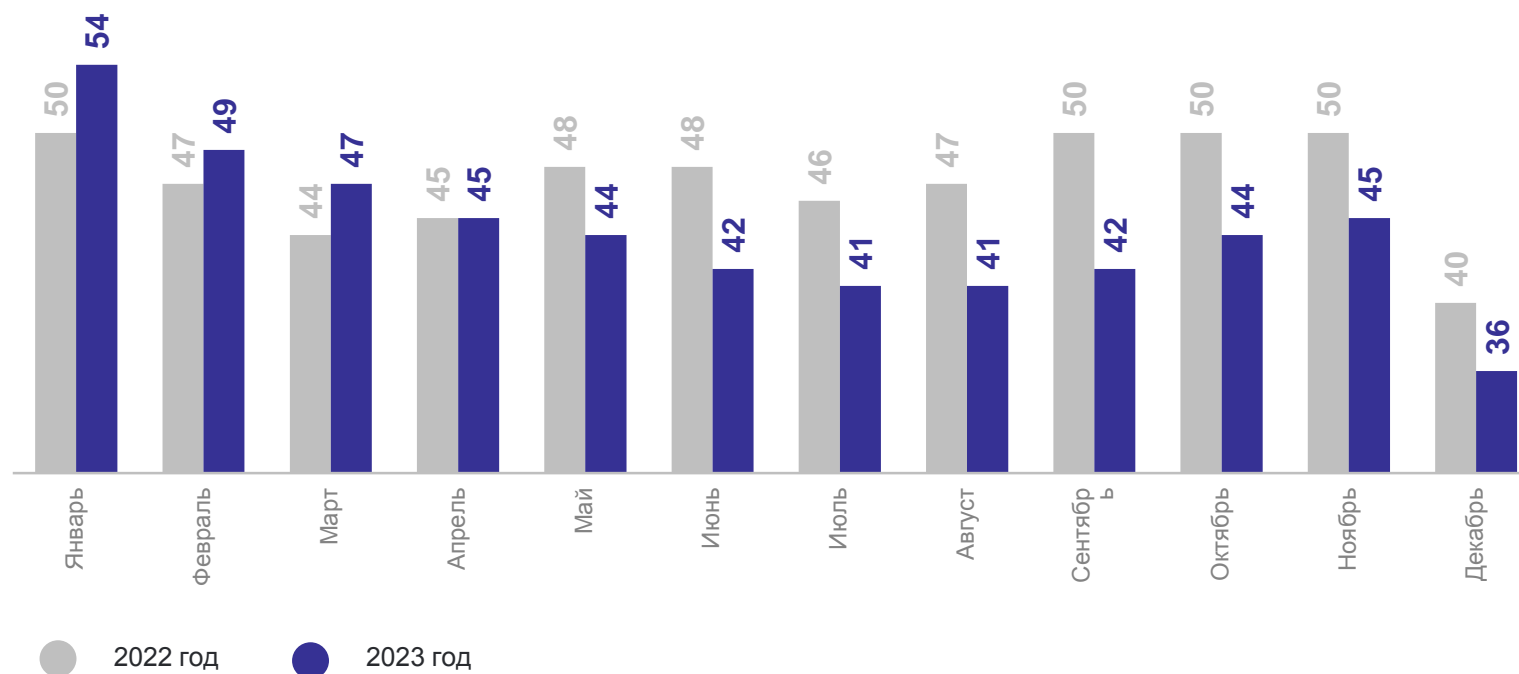
Товарные запасы

**52,0** млрд рублей

Обеспеченность запасами

**36** дней торговли

Обеспеченность запасами,  
дней торговли



2023 год

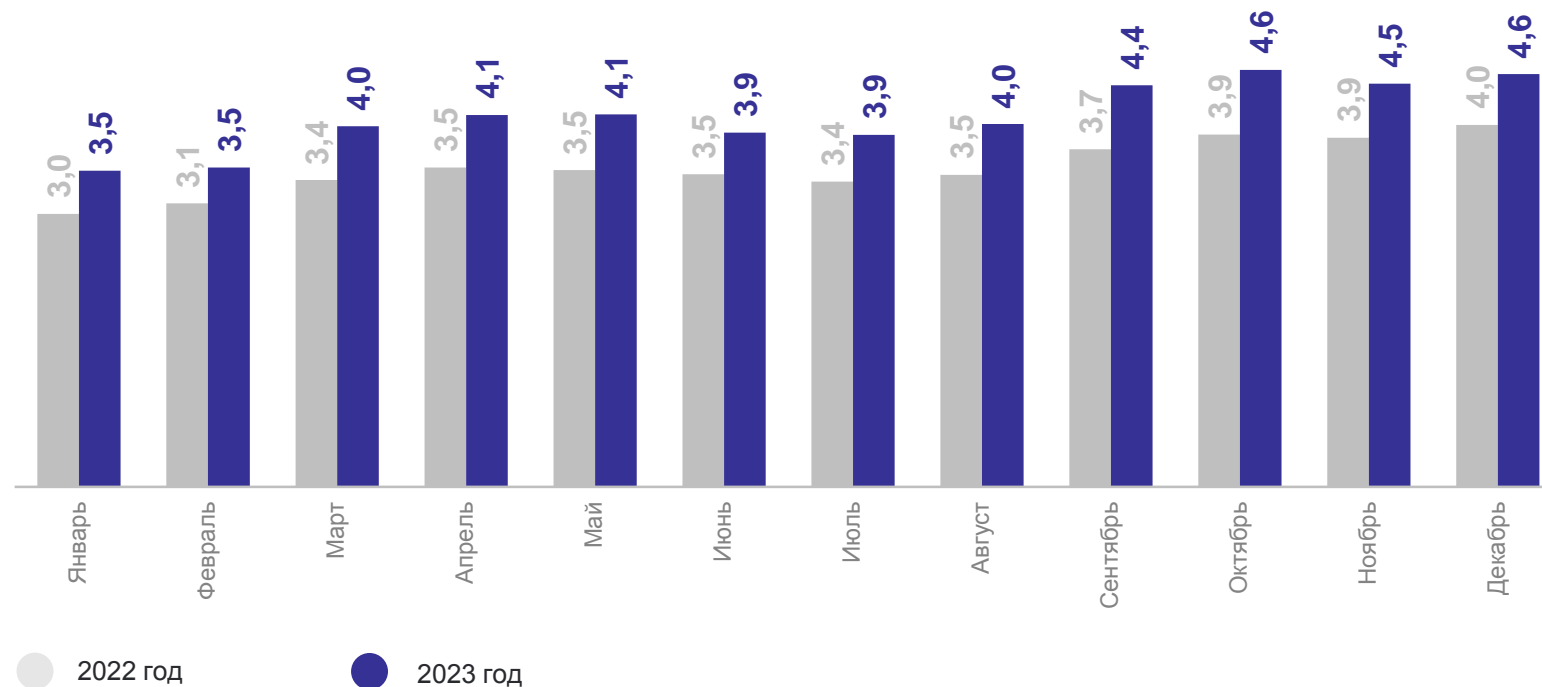
Оборот  
общественного питания

**49,2** млрд рублей

Индекс  
физического объема

**106,1%** к 2022 году

Динамика оборота общественного питания,  
млрд рублей



# ИНДЕКСЫ ФИЗИЧЕСКОГО ОБЪЕМА ОБОРОТА ОБЩЕСТВЕННОГО ПИТАНИЯ

КРАСНОЯРСКСТАТ

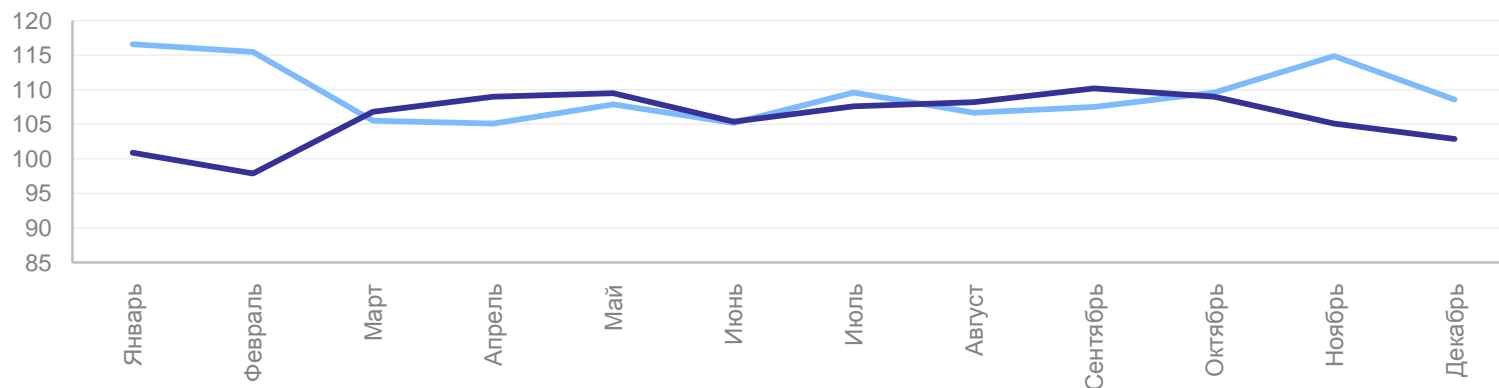
Декабрь 2023 года  
к декабрю 2022 года

**102,9%**

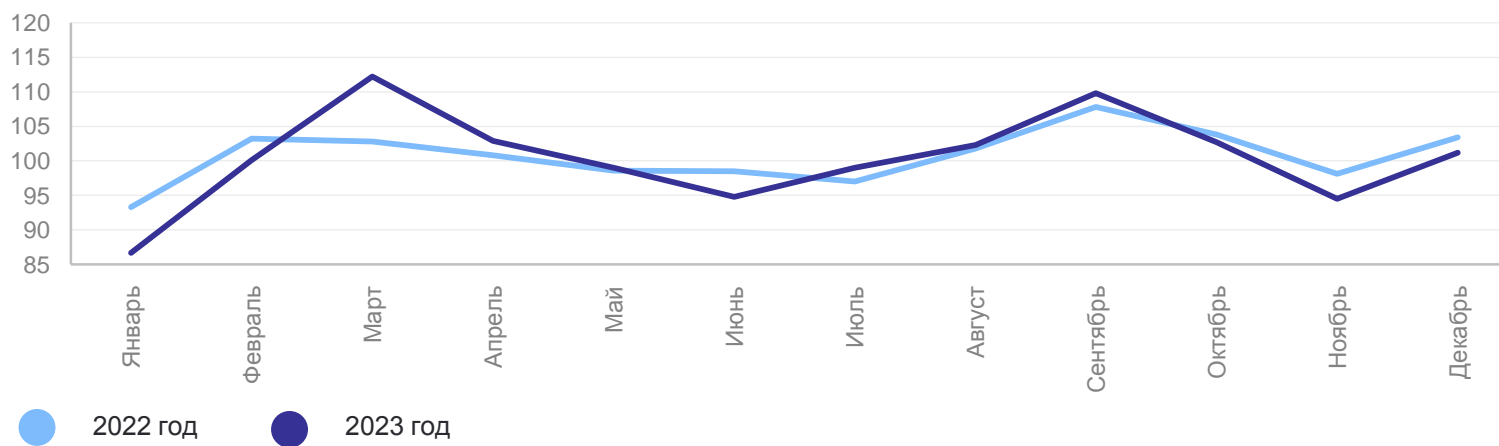
Декабрь 2023 года  
к ноябрю 2023 года

**101,2%**

в % к соответствующему месяцу предыдущего года



в % к предыдущему месяцу

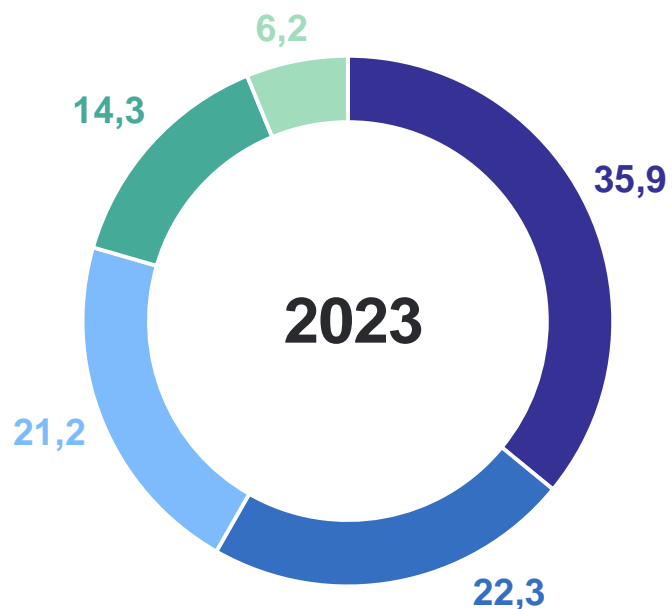
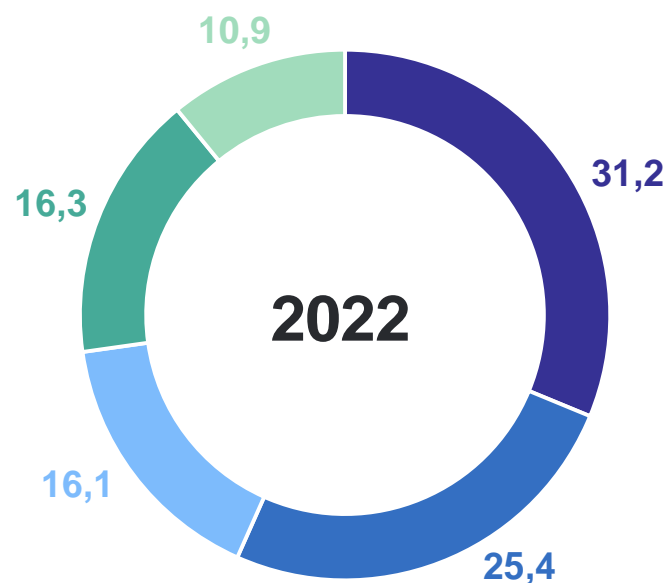


● 2022 год ● 2023 год

# СТРУКТУРА ОБОРОТА ОБЩЕСТВЕННОГО ПИТАНИЯ ПО ТИПАМ ХОЗЯЙСТВУЮЩИХ СУБЪЕКТОВ\*

в % от общего объема оборота общественного питания

КРАСНОЯРСКСТАТ



- Организации, не относящиеся к субъектам малого и среднего предпринимательства
- Малые предприятия
- Индивидуальные предприниматели, осуществляющие розничную торговлю вне рынка
- Микропредприятия
- Субъекты среднего предпринимательства

\* Расхождение между итогом и суммой слагаемых объясняется округлением данных.

# ИНДЕКСЫ ФИЗИЧЕСКОГО ОБЪЕМА ОБОРОТА РОЗНИЧНОЙ ТОРГОВЛИ И ОБЩЕСТВЕННОГО ПИТАНИЯ В РЕГИОНАХ СИБИРСКОГО ФЕДЕРАЛЬНОГО ОКРУГА

КРАСНОЯРСКСТАТ

2023 год в % к 2022 году

## Оборот розничной торговли



## Оборот общественного питания

