



УПРАВЛЕНИЕ ФЕДЕРАЛЬНОЙ СЛУЖБЫ  
ГОСУДАРСТВЕННОЙ СТАТИСТИКИ  
ПО КРАСНОЯРСКОМУ КРАЮ,  
РЕСПУБЛИКЕ ХАКАСИЯ  
И РЕСПУБЛИКЕ ТЫВА

# ИНДЕКСЫ ПОТРЕБИТЕЛЬСКИХ ЦЕН

в Красноярском крае в сентябре 2024 года

18.10.2024

Ежемесячные данные оперативной статистики

# СОДЕРЖАНИЕ

Индексы потребительских цен	3
Индексы цен на продовольственные товары	5
Средние цены на отдельные продовольственные товары	6
Индексы цен на непродовольственные товары	7
Индексы цен на медикаменты	8
Индексы потребительских цен на топливо моторное	9
Индексы цен и тарифов на услуги	10
Средние цены на отдельные бытовые услуги	11
Средние потребительские цены и их изменение	12

# ИНДЕКСЫ ПОТРЕБИТЕЛЬСКИХ ЦЕН

в % к предыдущему месяцу

КРАСНОЯРСКСТАТ

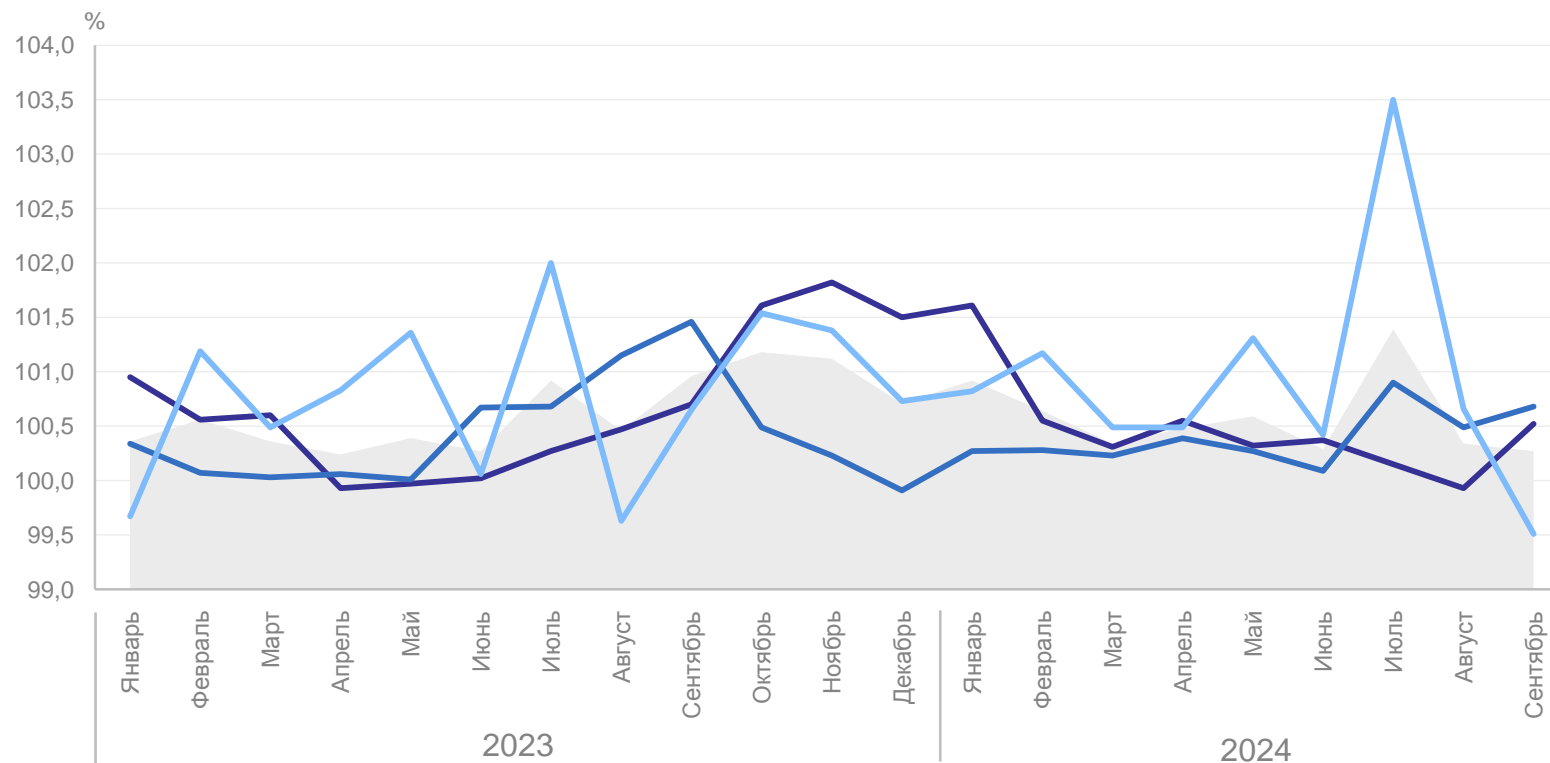
сентябрь 2024 г.

**ИПЦ** **100,27**

Продовольственные  
товары **100,52**

Непродовольственные  
товары **100,68**

Услуги **99,51**



● Индекс потребительских цен — Продовольственные товары — Непродовольственные товары — Услуги

# ИНДЕКСЫ ПОТРЕБИТЕЛЬСКИХ ЦЕН

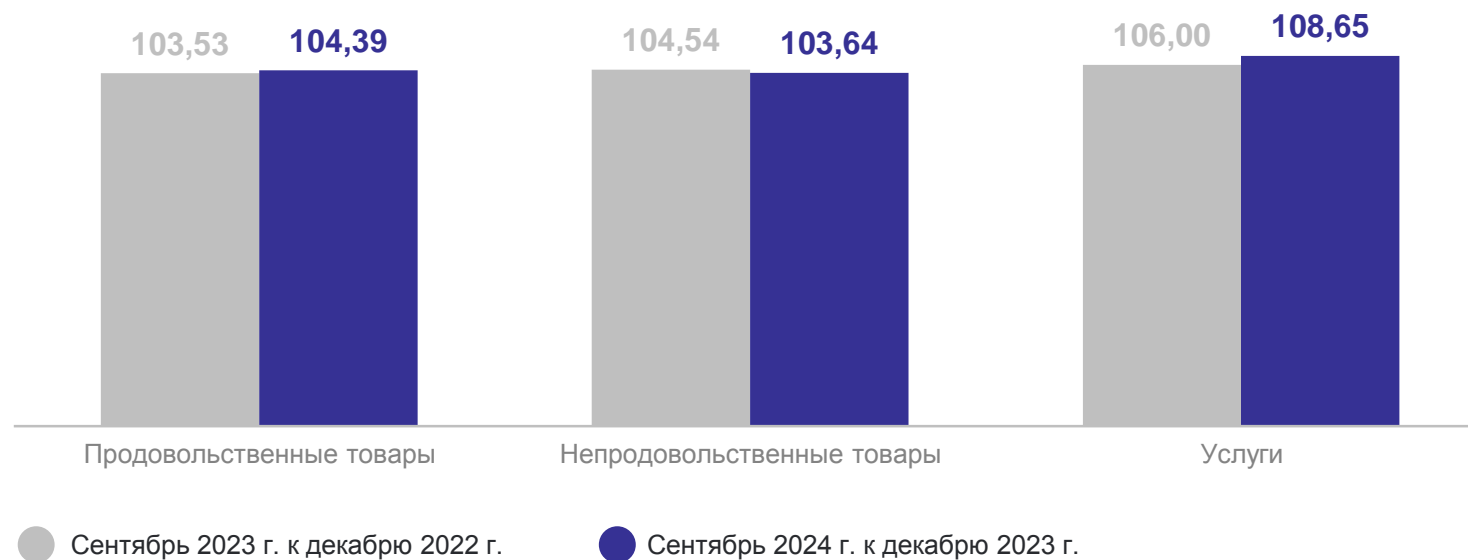
в %

КРАСНОЯРСКСТАТ

Индекс потребительских цен  
на все товары и услуги

**105,39** сентябрь 2024 г.  
к декабрю 2023 г.

**108,59** сентябрь 2024 г.  
к сентябрю 2023 г.



# ИНДЕКСЫ ЦЕН НА ПРОДОВОЛЬСТВЕННЫЕ ТОВАРЫ

сентябрь 2024 г. в % к предыдущему месяцу

КРАСНОЯРСКСТАТ

Продовольственные товары

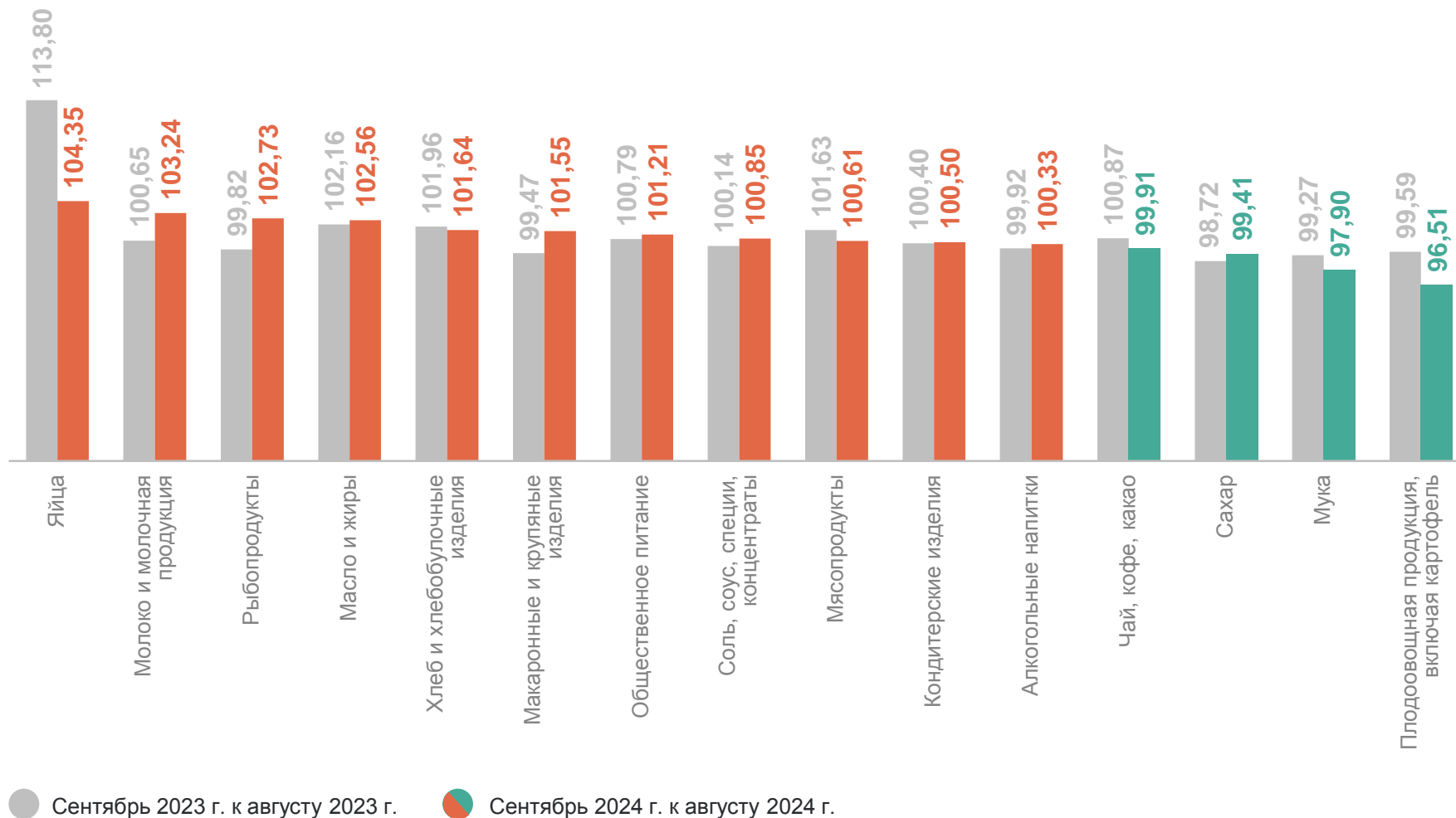


100,52

Индекс потребительских цен



100,27



# СРЕДНИЕ ЦЕНЫ НА ОТДЕЛЬНЫЕ ПРОДОВОЛЬСТВЕННЫЕ ТОВАРЫ

сентябрь 2024 г., рублей за единицу измерения

КРАСНОЯРСКСТАТ

Говядина*, кг	565,95 ↑	Масло сливочное, кг	1067,29 ↑	Рис шлифованный, кг	143,35 ↑
Свинина*, кг	428,06 ↑	Масло подсолнечное, л	141,24 ↓	Крупа гречневая-ядрица, кг	83,41 ↑
Баранина*, кг	707,10 ↑	Молоко**, л	80,99 ↑	Картофель, кг	55,70 ↓
Куры охлажденные и мороженые, кг	253,82 ↓	Яйца куриные, 10 шт.	101,59 ↑	Капуста***, кг	43,66 ↓
Рыба мороженая неразделанная, кг	309,90 ↑	Сахар-песок, кг	82,11 ↓	Яблоки, кг	190,25 ↓

● Повышение к предыдущему месяцу    ● Понижение к предыдущему месяцу

\*Кроме бескостного мяса.

\*\*Питьевое цельное пастеризованное 2,5-3,2% жирности.

\*\*\*Белокочанная свежая.

# ИНДЕКСЫ ЦЕН НА НЕПРОДОВОЛЬСТВЕННЫЕ ТОВАРЫ

сентябрь 2024 г. в % к предыдущему месяцу

КРАСНОЯРСКСТАТ

Непродовольственные товары

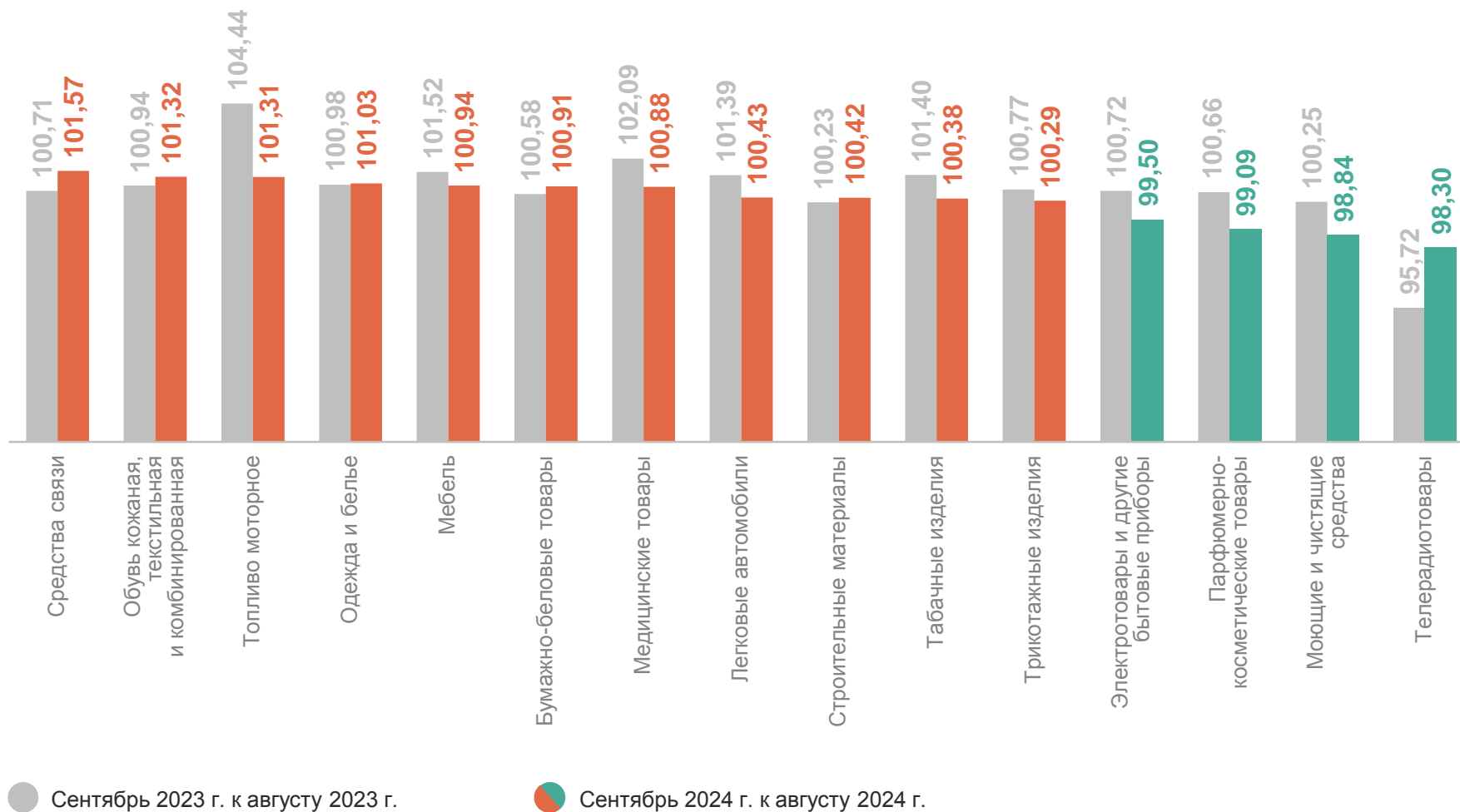


100,68

Индекс  
потребительских цен



100,27



# ИНДЕКСЫ ЦЕН НА МЕДИКАМЕНТЫ

в % к предыдущему месяцу

КРАСНОЯРСКСТАТ

сентябрь 2024 г.

**100,57**

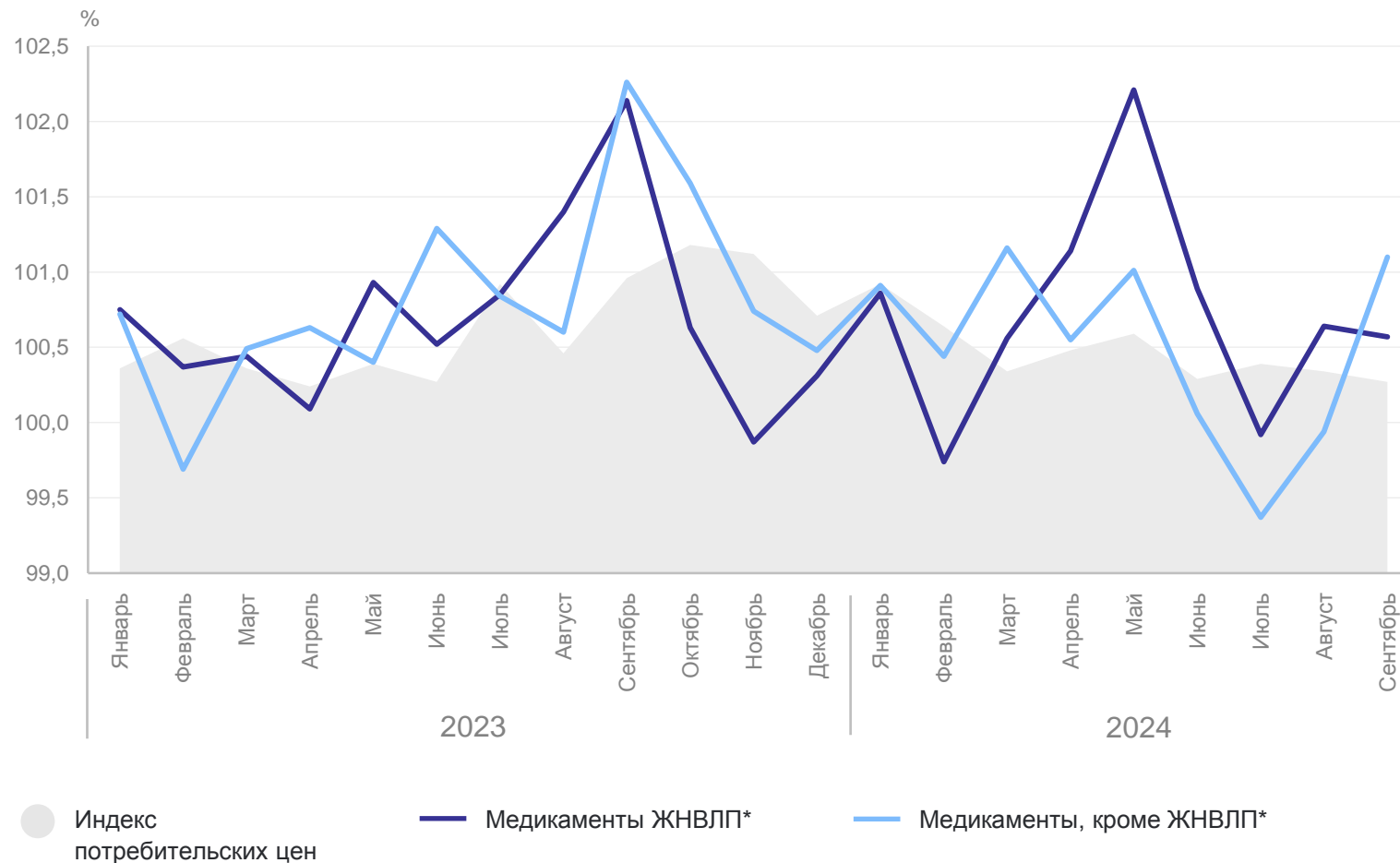
Медикаменты  
ЖНВЛП\*

**101,10**

Медикаменты,  
кроме ЖНВЛП\*

**100,27**

Индекс  
потребительских цен



\* Жизненно необходимые и важнейшие лекарственные препараты.



# ИНДЕКСЫ ПОТРЕБИТЕЛЬСКИХ ЦЕН НА ТОПЛИВО МОТОРНОЕ

В %

КРАСНОЯРСКСТАТ

сентябрь 2024 г. к декабрю 2023 г.

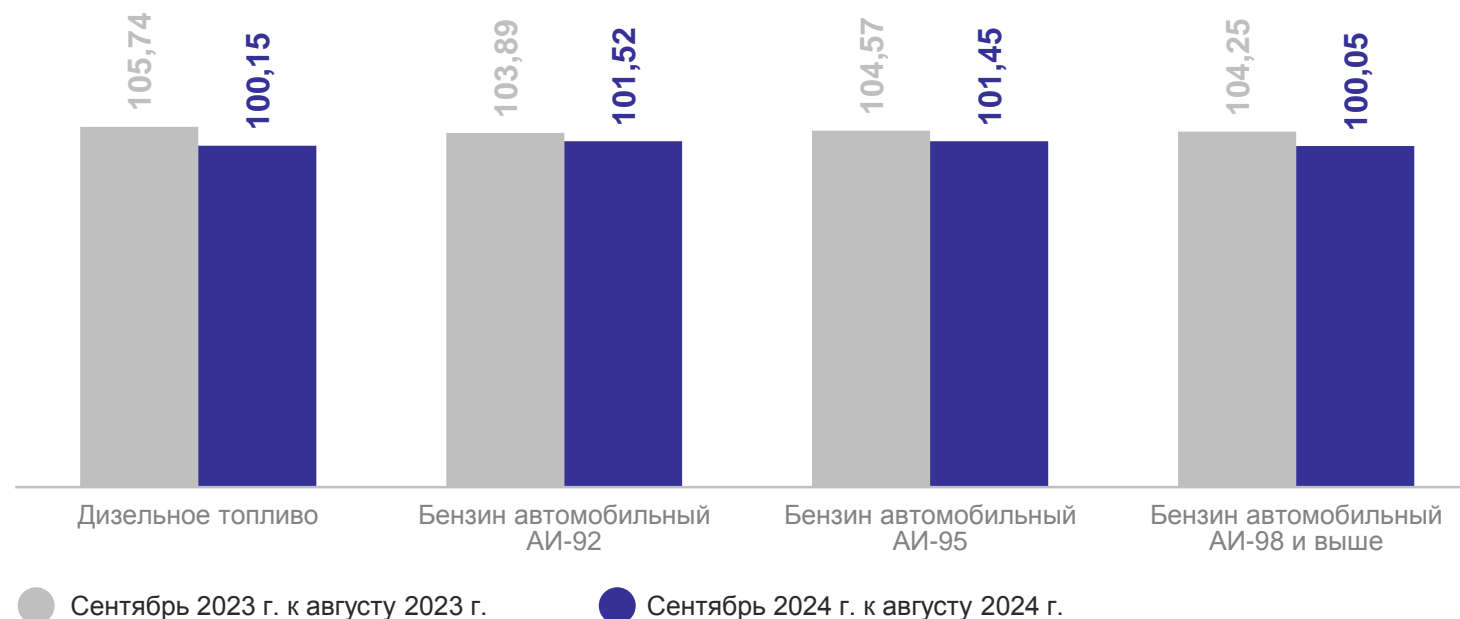
**111,80** Топливо моторное

**99,95** Дизельное топливо

**109,90** Бензин АИ-92

**113,85** Бензин АИ-95

**119,02** Бензин АИ-98 и выше



# ИНДЕКСЫ ЦЕН И ТАРИФОВ НА УСЛУГИ

сентябрь 2024 г. в % к предыдущему месяцу

КРАСНОЯРСКСТАТ

Услуги



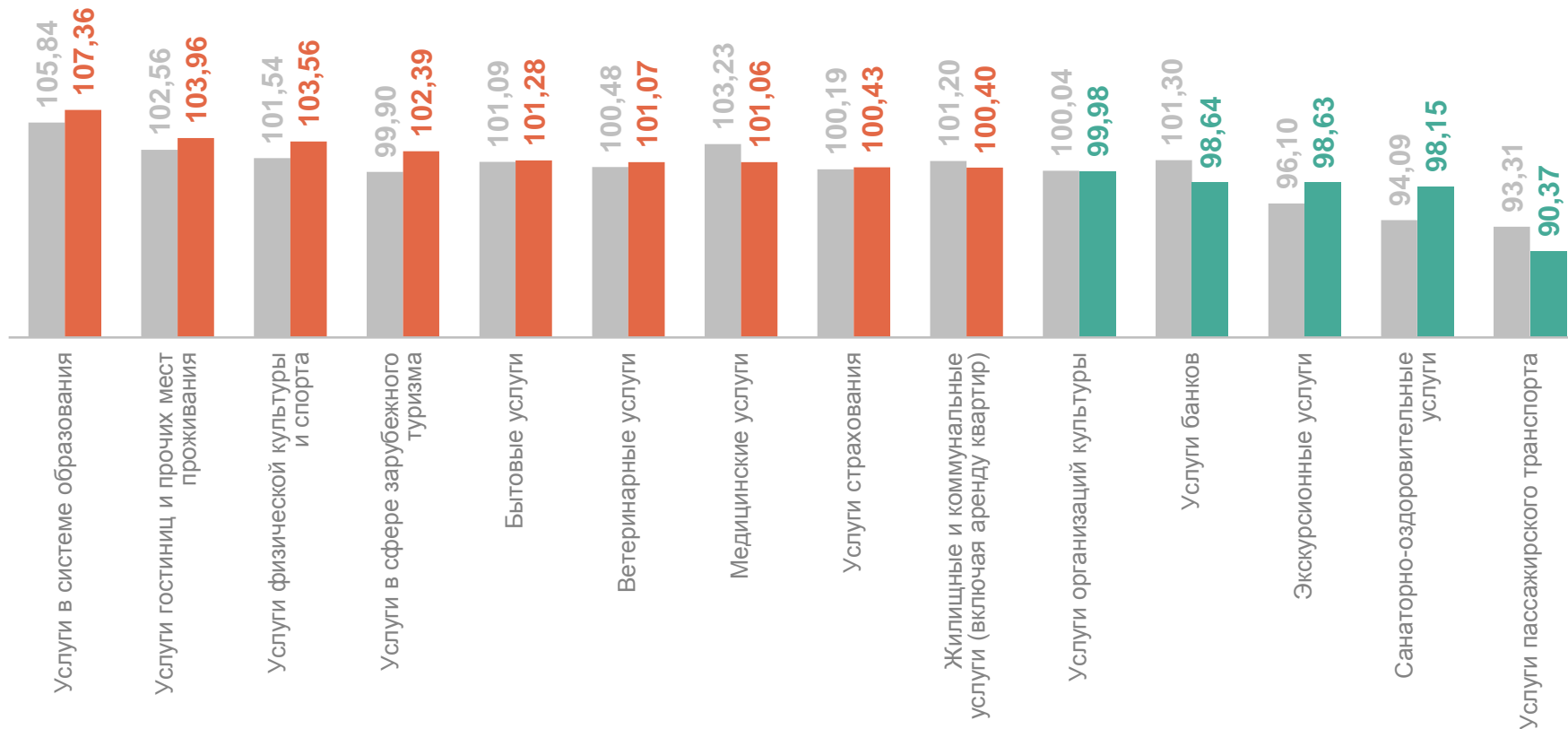
99,51

Индекс

потребительских цен



100,27



● Сентябрь 2023 г. к августу 2023 г.

● Сентябрь 2024 г. к августу 2024 г.

# СРЕДНИЕ ЦЕНЫ НА ОТДЕЛЬНЫЕ БЫТОВЫЕ УСЛУГИ

сентябрь 2024 г., рублей за один вид услуги

КРАСНОЯРСКСТАТ

Постановка набоек, пара	568,69 ↑	Установка натяжного потолка, м <sup>2</sup>	773,06 ↑
Ремонт телевизоров, один вид работы	3 170,78 ●	Выполнение обойных работ, 10 м <sup>2</sup>	4 827,48 ●
Ремонт холодильников всех марок, один вид работы	2 065,14 ↑	Изготовление фотографий для документов, 4 шт.	340,99 ↑
Шиномонтаж колес легкового автомобиля, услуга	442,81 ↑	Помывка в бане в общем отделении, билет	473,30 ↑
Мойка легкового автомобиля, услуга	687,44 ●	Стрижка модельная в женском зале, стрижка	743,50 ↑
Химчистка мужского костюма, шт.	1 458,98 ●	Стрижка модельная в мужском зале, стрижка	603,31 ↑
Установка пластиковых окон, м <sup>2</sup>	13 515,95 ↑	Маникюр, услуга	1 064,26 ↑

● Повышение к предыдущему месяцу

● Без изменений к предыдущему месяцу

# СРЕДНИЕ ПОТРЕБИТЕЛЬСКИЕ ЦЕНЫ И ИХ ИЗМЕНЕНИЕ

КРАСНОЯРСКСТАТ

сентябрь 2024 г., рублей за единицу измерения

	 <b>Продовольственные товары</b>	 <b>Непродовольственные товары</b>	 <b>Услуги</b>
<b>Наибольший рост</b>	Помидоры свежие, кг <b>212,19 ↑</b>	Смарт-часы, шт. <b>4 990,67 ↑</b>	Комбинированный билет для проезда в городском пассажирском транспорте в течение месяца, билет <b>2 700,00 ↑</b>
	Огурцы свежие, кг <b>151,85 ↑</b>	Смекта, порошок 3 г, 10 пакетов <b>126,34 ↑</b>	Поездка на отдых в ОАЭ, поездка <b>85 922,29 ↑</b>
<b>Наибольшее снижение</b>	Морковь, кг <b>68,35 ↓</b>	Синупрет, 50 таблеток <b>660,20 ↓</b>	Полет в салоне экономического класса самолета, в расчете на 1000 км пути <b>6 185,63 ↓</b>
	Картофель, кг <b>55,70 ↓</b>	Шампунь, 250 мл <b>241,17 ↓</b>	Дом отдыха, пансионат, день <b>2 573,16 ↓</b>

● Повышение к предыдущему месяцу    
 ● Понижение к предыдущему месяцу