



УПРАВЛЕНИЕ ФЕДЕРАЛЬНОЙ СЛУЖБЫ
ГОСУДАРСТВЕННОЙ СТАТИСТИКИ
ПО КРАСНОЯРСКОМУ КРАЮ,
РЕСПУБЛИКЕ ХАКАСИЯ
И РЕСПУБЛИКЕ ТЫВА

ОБОРОТ РОЗНИЧНОЙ ТОРГОВЛИ И ОБЩЕСТВЕННОГО ПИТАНИЯ

в Республике Хакасия в январе – августе 2024 года

03.10.2024

Ежемесячные данные оперативной статистики

СОДЕРЖАНИЕ

Оборот розничной торговли	3
Структура оборота розничной торговли по типам хозяйствующих субъектов	9
Товарные запасы в организациях розничной торговли	10
Индексы физического объема оборота розничной торговли в регионах Сибирского федерального округа	11
Оборот общественного питания	12
Структура оборота общественного питания по типам хозяйствующих субъектов	15
Индексы физического объема оборота общественного питания в регионах Сибирского федерального округа	16

январь – август 2024 года

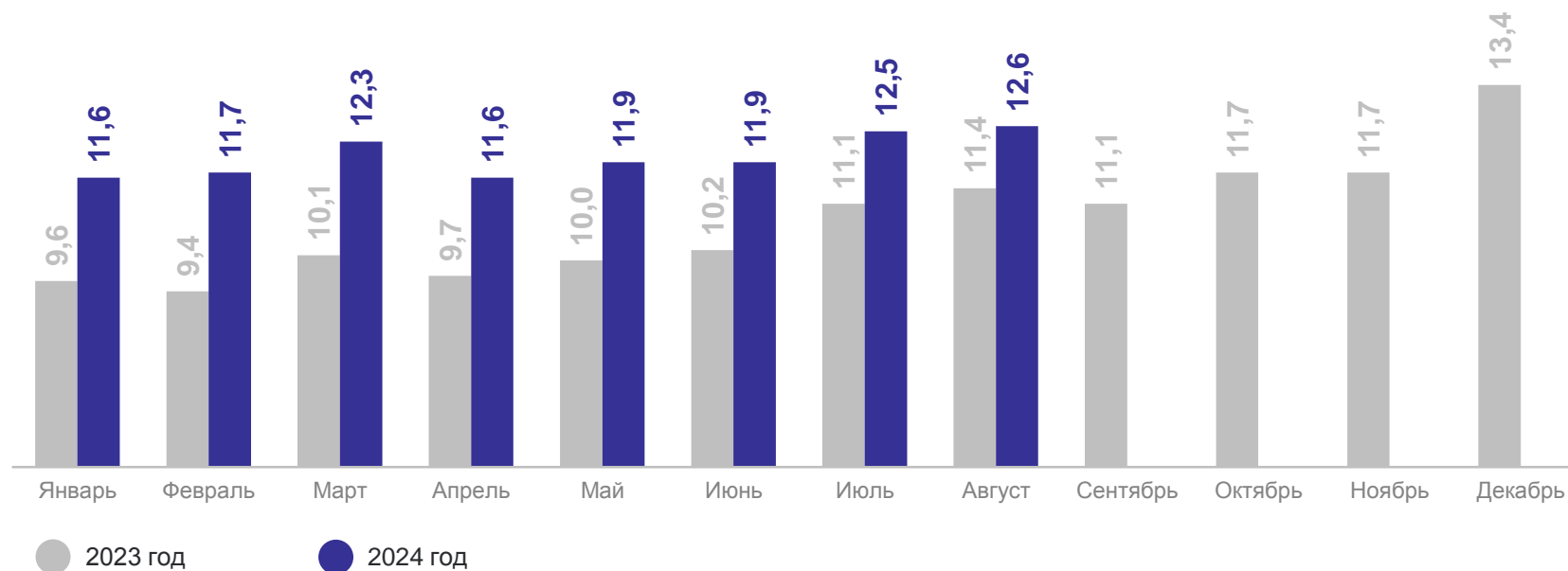
Оборот
розничной торговли

96,1 млрд
рублей

Индекс
физического объема
к январю – августу 2023 года

108,5%

Динамика оборота розничной торговли*,
млрд рублей



*Данные за апрель – июль 2024 г. уточнены по итогам ежеквартальных обследований малых предприятий и организаций, средняя численность работников которых не превышает 15 человек, не относящихся к субъектам малого предпринимательства и изменений, внесенных респондентами в ранее предоставленные данные.

МАКРОСТРУКТУРА ОБОРОТА РОЗНИЧНОЙ ТОРГОВЛИ

в % от общего объема оборота розничной торговли

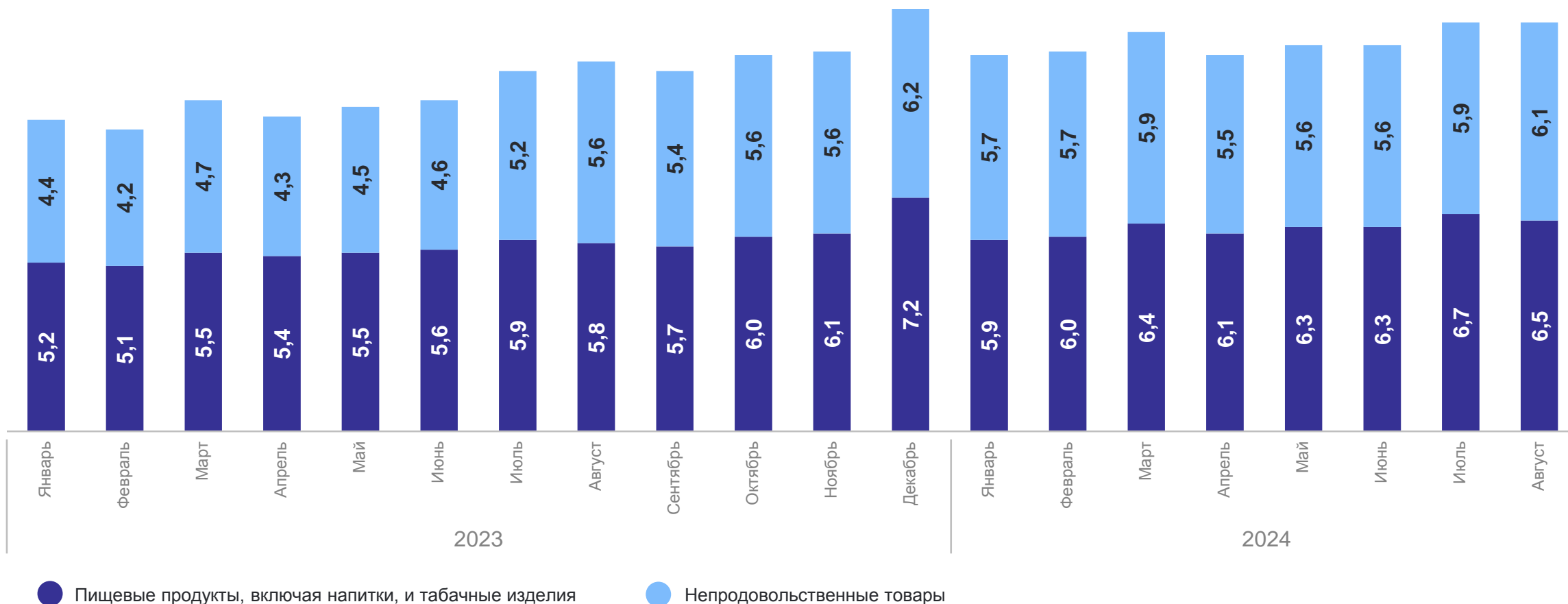
КРАСНОЯРСКСТАТ



ДИНАМИКА ОБОРОТА РОЗНИЧНОЙ ТОРГОВЛИ*

млрд рублей

КРАСНОЯРСКСТАТ



*Данные за апрель – июль 2024 г. уточнены по итогам ежеквартальных обследований малых предприятий и организаций, средняя численность работников которых не превышает 15 человек, не относящихся к субъектам малого предпринимательства и изменений, внесенных респондентами в ранее предоставленные данные.

ДИНАМИКА ОБОРОТА РОЗНИЧНОЙ ТОРГОВЛИ*

в % к предыдущему месяцу

КРАСНОЯРСКСТАТ

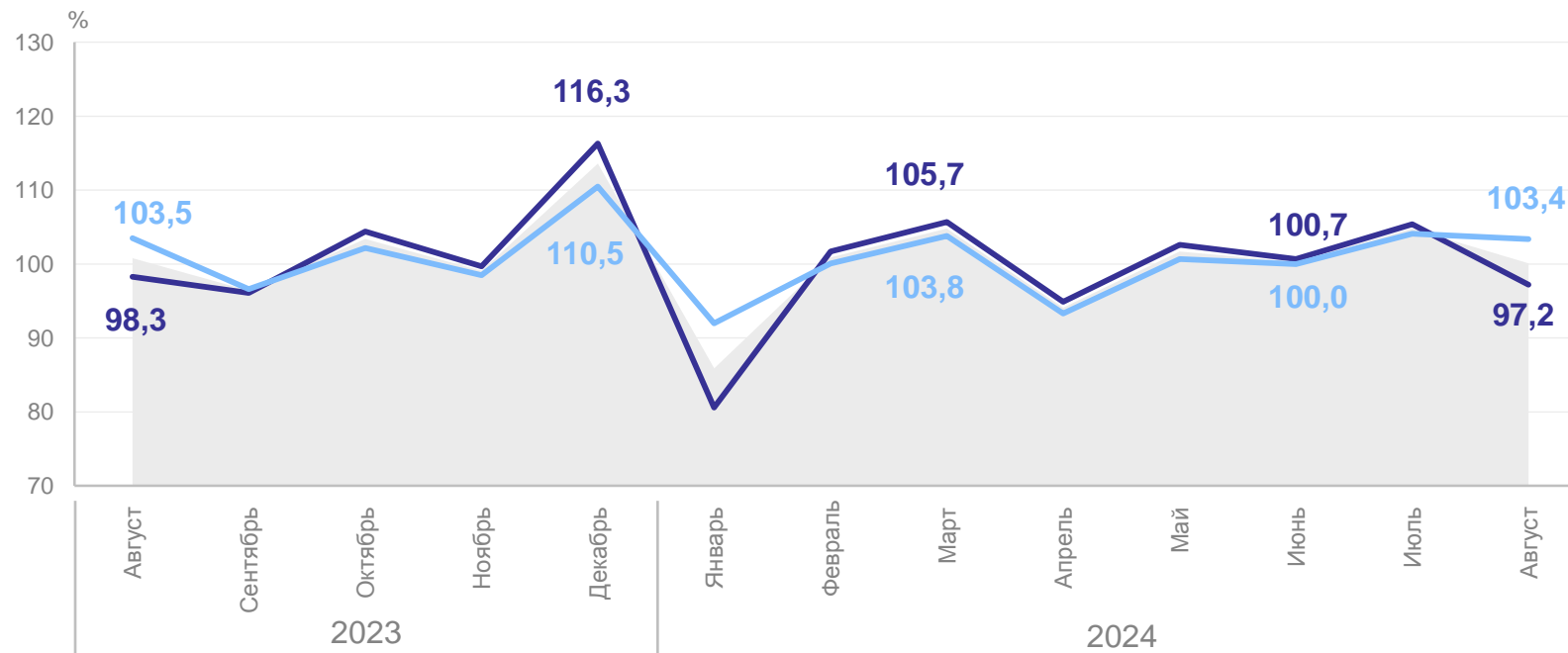
август 2024 года
к июлю 2024 года

Индексы физического объема

Все товары **100,1%**

Пищевые продукты,
включая напитки,
и табачные изделия **97,2%**

Непродовольственные
товары **103,4%**



● Все товары — Пищевые продукты, включая напитки, и табачные изделия — Непродовольственные товары

*Данные за апрель – июль 2024 г. уточнены по итогам ежеквартальных обследований малых предприятий и организаций, средняя численность работников которых не превышает 15 человек, не относящихся к субъектам малого предпринимательства и изменений, внесенных респондентами в ранее предоставленные данные.

ДИНАМИКА ОБОРОТА РОЗНИЧНОЙ ТОРГОВЛИ*

в % к соответствующему месяцу предыдущего года

КРАСНОЯРСКСТАТ

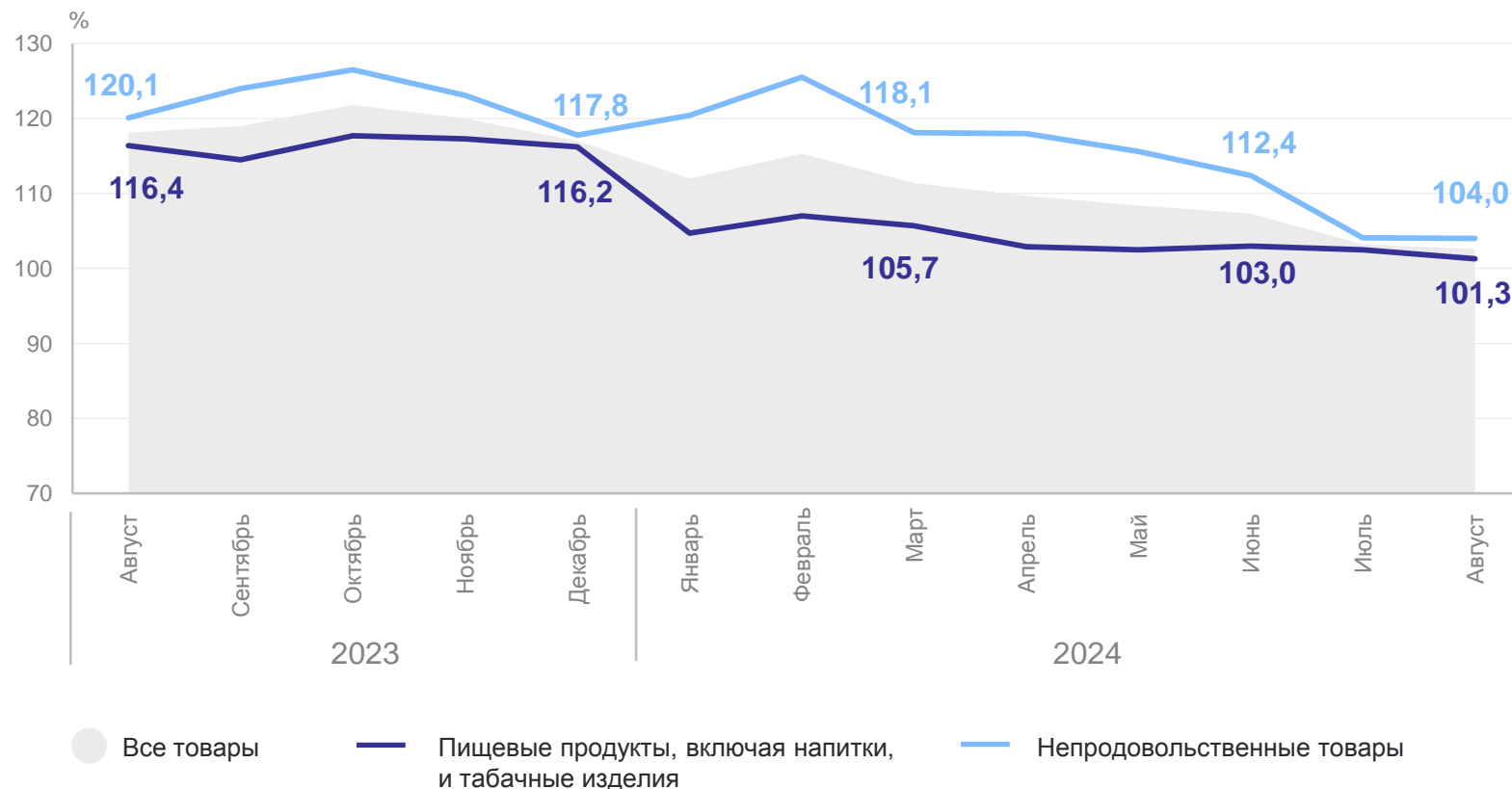
август 2024 года
к августу 2023 года

Индексы физического объема

Все товары **102,6%**

Пищевые продукты,
включая напитки,
и табачные изделия **101,3%**

Непродовольственные
товары **104,0%**



*Данные за апрель – июль 2024 г. уточнены по итогам ежеквартальных обследований малых предприятий и организаций, средняя численность работников которых не превышает 15 человек, не относящихся к субъектам малого предпринимательства и изменений, внесенных респондентами в ранее предоставленные данные.

ДИНАМИКА ОБОРОТА РОЗНИЧНОЙ ТОРГОВЛИ*

КРАСНОЯРСКСТАТ

нарастающим итогом с начала года в % к соответствующему периоду предыдущего года

январь – август 2024 года
к январю – августу 2023 года

**Индексы физического
объема**

Все товары **108,5%**

Пищевые продукты,
включая напитки,
и табачные изделия **103,7%**

Непродовольственные
товары **114,2%**



*Данные за апрель – июль 2024 г. уточнены по итогам ежеквартальных обследований малых предприятий и организаций, средняя численность работников которых не превышает 15 человек, не относящихся к субъектам малого предпринимательства и изменений, внесенных респондентами в ранее предоставленные данные.

СТРУКТУРА ОБОРОТА РОЗНИЧНОЙ ТОРГОВЛИ ПО ТИПАМ ХОЗЯЙСТВУЮЩИХ СУБЪЕКТОВ*

в % от общего объема оборота розничной торговли

КРАСНОЯРСКСТАТ



- Организации, не относящиеся к субъектам малого и среднего предпринимательства
- Индивидуальные предприниматели, осуществляющие розничную торговлю вне рынка
- Микропредприятия
- Малые предприятия
- Продажа товаров на розничных рынках и ярмарках
- Субъекты среднего предпринимательства

ТОВАРНЫЕ ЗАПАСЫ В ОРГАНИЗАЦИЯХ РОЗНИЧНОЙ ТОРГОВЛИ

на конец месяца

КРАСНОЯРСКСТАТ

август 2024 года

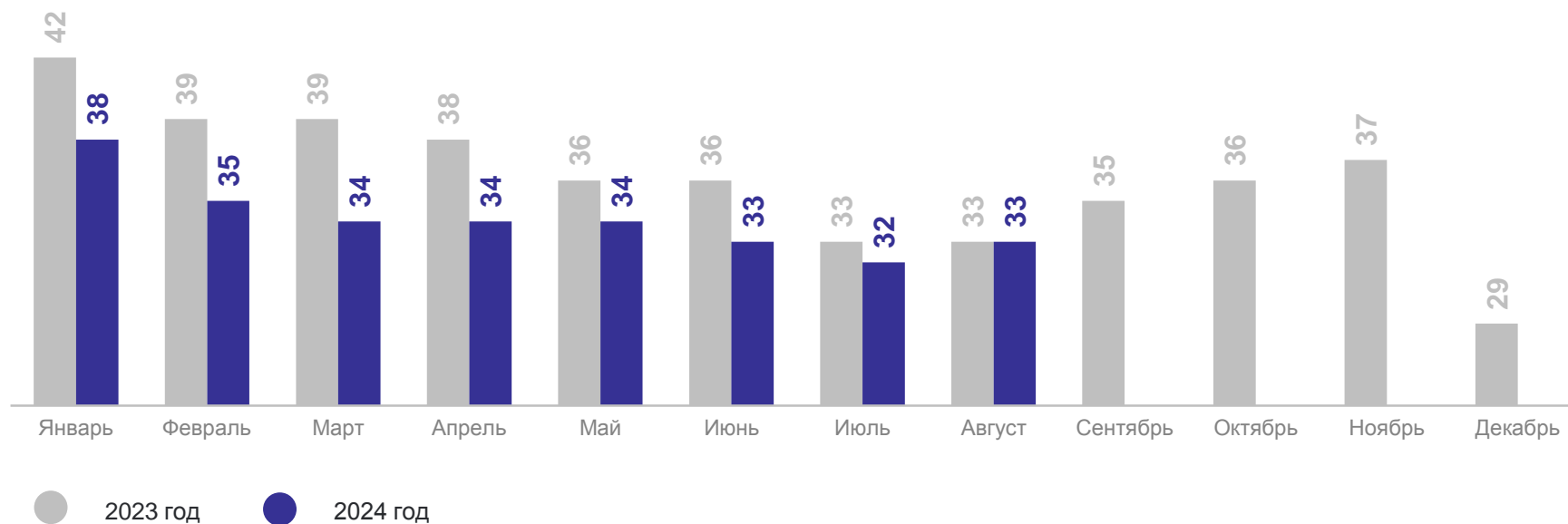
Товарные запасы

5,9 млрд
рублей

Обеспеченность
запасами

33 дня
торговли

Обеспеченность запасами,
дней торговли



ИНДЕКСЫ ФИЗИЧЕСКОГО ОБЪЕМА ОБОРОТА РОЗНИЧНОЙ ТОРГОВЛИ В РЕГИОНАХ СИБИРСКОГО ФЕДЕРАЛЬНОГО ОКРУГА

январь – август 2024 года в % к январю – августу 2023 года

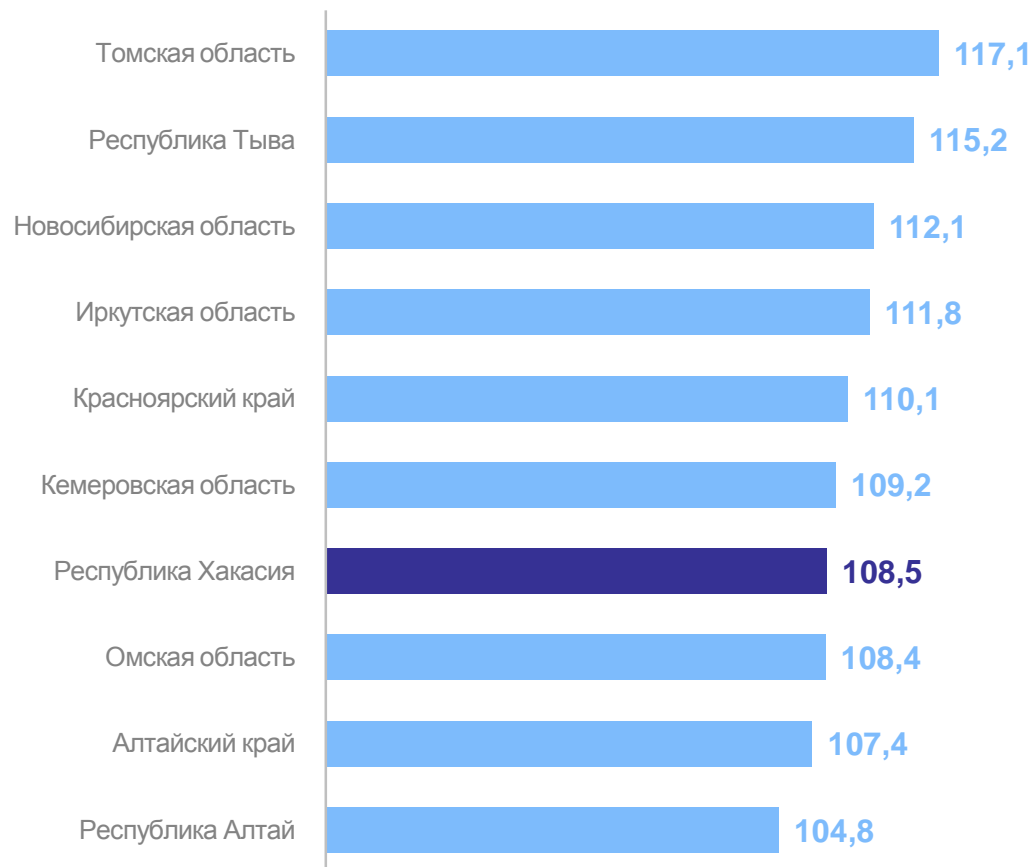
КРАСНОЯРСКСТАТ

Российская Федерация

108,0%

Сибирский федеральный
округ

110,6%



январь – август 2024 года

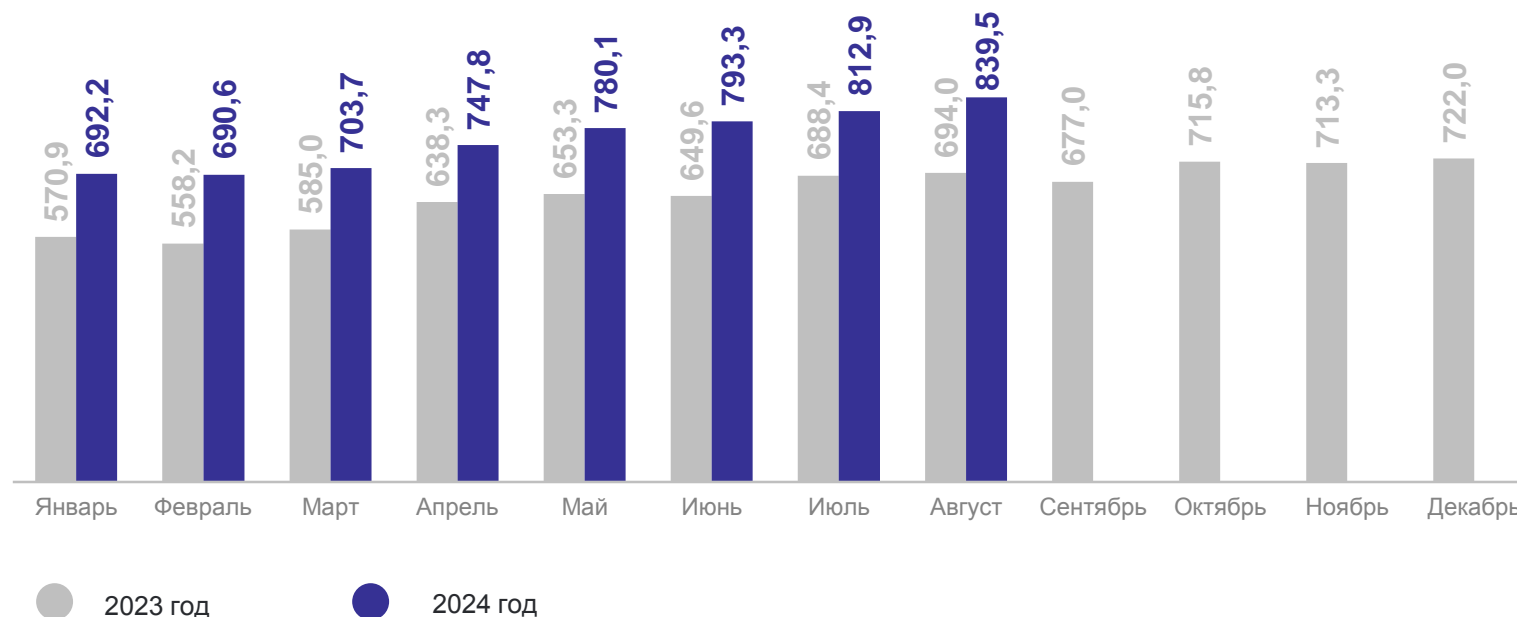
Оборот
общественного питания

6 060,1 млн
рублей

Индекс
физического объема
к январю – августу 2023 года

102,9%

Динамика оборота общественного питания*,
млн рублей



*Данные за апрель – июль 2024 г. уточнены по итогам ежеквартальных обследований малых предприятий и организаций, средняя численность работников которых не превышает 15 человек, не относящихся к субъектам малого предпринимательства и изменений, внесенных респондентами в ранее предоставленные данные.

ДИНАМИКА ОБОРОТА ОБЩЕСТВЕННОГО ПИТАНИЯ*

в % к предыдущему месяцу

КРАСНОЯРСКСТАТ

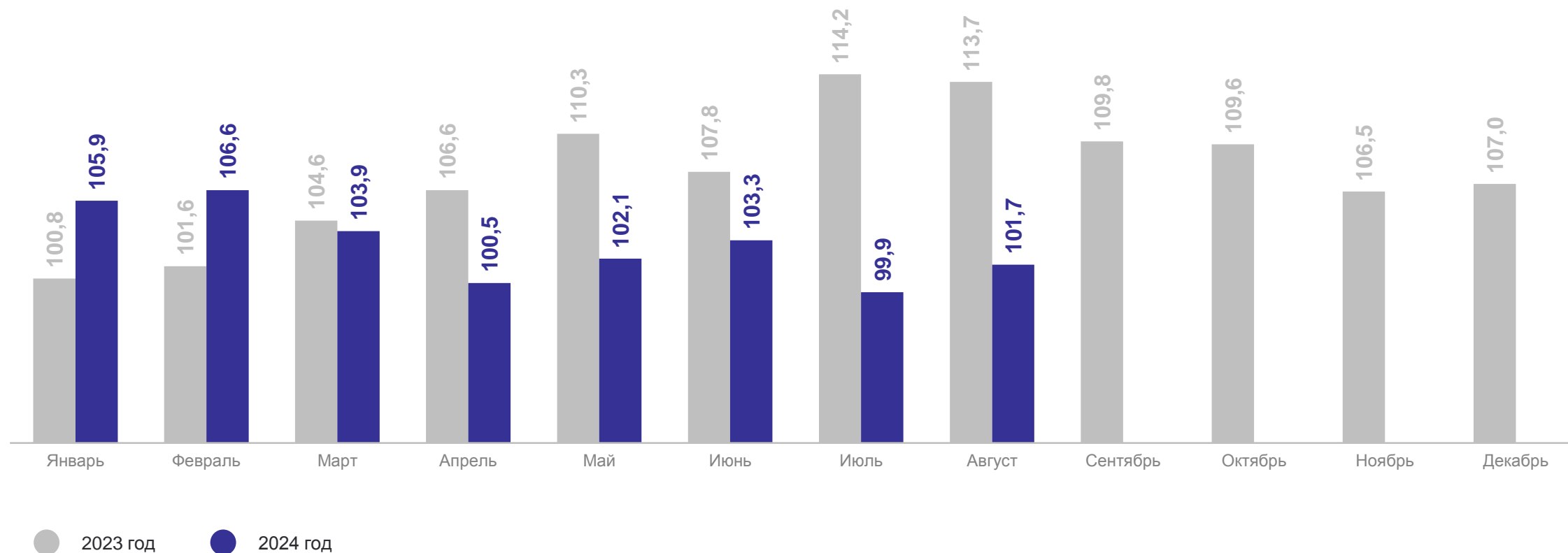


*Данные за апрель – июль 2024 г. уточнены по итогам ежеквартальных обследований малых предприятий и организаций, средняя численность работников которых не превышает 15 человек, не относящихся к субъектам малого предпринимательства и изменений, внесенных респондентами в ранее предоставленные данные.

ДИНАМИКА ОБОРОТА ОБЩЕСТВЕННОГО ПИТАНИЯ*

КРАСНОЯРСКСТАТ

в % к соответствующему месяцу предыдущего года



*Данные за апрель – июль 2024 г. уточнены по итогам ежеквартальных обследований малых предприятий и организаций, средняя численность работников которых не превышает 15 человек, не относящихся к субъектам малого предпринимательства и изменений, внесенных респондентами в ранее предоставленные данные.

СТРУКТУРА ОБОРОТА ОБЩЕСТВЕННОГО ПИТАНИЯ ПО ТИПАМ ХОЗЯЙСТВУЮЩИХ СУБЪЕКТОВ

в % от общего объема оборота общественного питания

КРАСНОЯРСКСТАТ



- Индивидуальные предприниматели, осуществляющие розничную торговлю вне рынка
- Малые предприятия
- Микропредприятия
- Организации, не относящиеся к субъектам малого и среднего предпринимательства
- Субъекты среднего предпринимательства

ИНДЕКСЫ ФИЗИЧЕСКОГО ОБЪЕМА ОБОРОТА ОБЩЕСТВЕННОГО ПИТАНИЯ В РЕГИОНАХ СИБИРСКОГО ФЕДЕРАЛЬНОГО ОКРУГА

январь – август 2024 года в % к январю – августу 2023 года

КРАСНОЯРСКСТАТ

Российская Федерация

108,5%

Сибирский федеральный
округ

109,4%

