



УПРАВЛЕНИЕ ФЕДЕРАЛЬНОЙ СЛУЖБЫ  
ГОСУДАРСТВЕННОЙ СТАТИСТИКИ  
ПО КРАСНОЯРСКОМУ КРАЮ,  
РЕСПУБЛИКЕ ХАКАСИЯ  
И РЕСПУБЛИКЕ ТЫВА

# ОБОРОТ РОЗНИЧНОЙ ТОРГОВЛИ И ОБЩЕСТВЕННОГО ПИТАНИЯ

в Красноярском крае в январе-апреле 2024 года

---

Ежемесячные данные оперативной статистики

# СОДЕРЖАНИЕ

Оборот розничной торговли	3
Структура оборота розничной торговли по типам хозяйствующих субъектов	9
Товарные запасы в организациях розничной торговли	10
Индексы физического объема оборота розничной торговли в регионах Сибирского федерального округа	11
Структура оборота общественного питания по типам хозяйствующих субъектов	15
Индексы физического объема оборота общественного питания в регионах Сибирского федерального округа	16

январь-апрель 2024 года

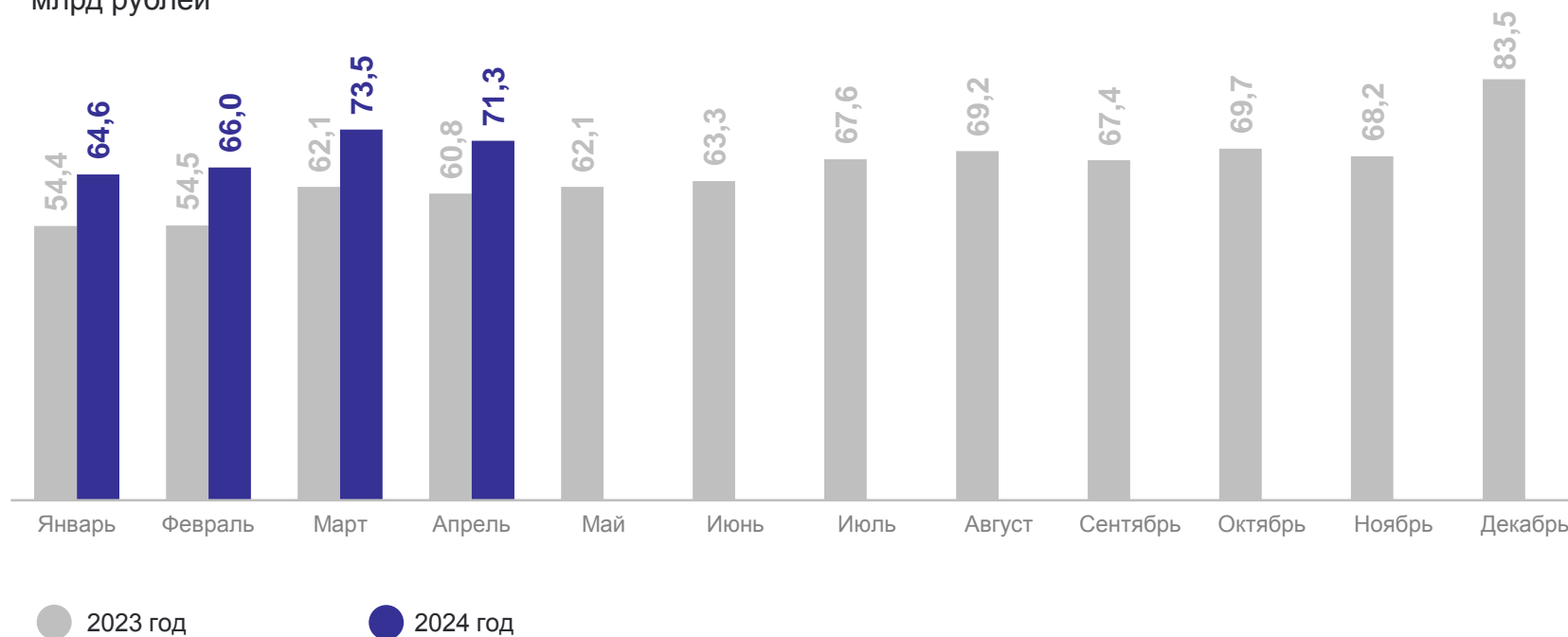
Оборот  
розничной торговли

**275,4** млрд  
рублей

Индекс  
физического объема  
к январю-апрелю 2023 года

**110,9%**

Динамика оборота розничной торговли,  
млрд рублей



# МАКРОСТРУКТУРА ОБОРОТА РОЗНИЧНОЙ ТОРГОВЛИ

в % от общего объема оборота розничной торговли

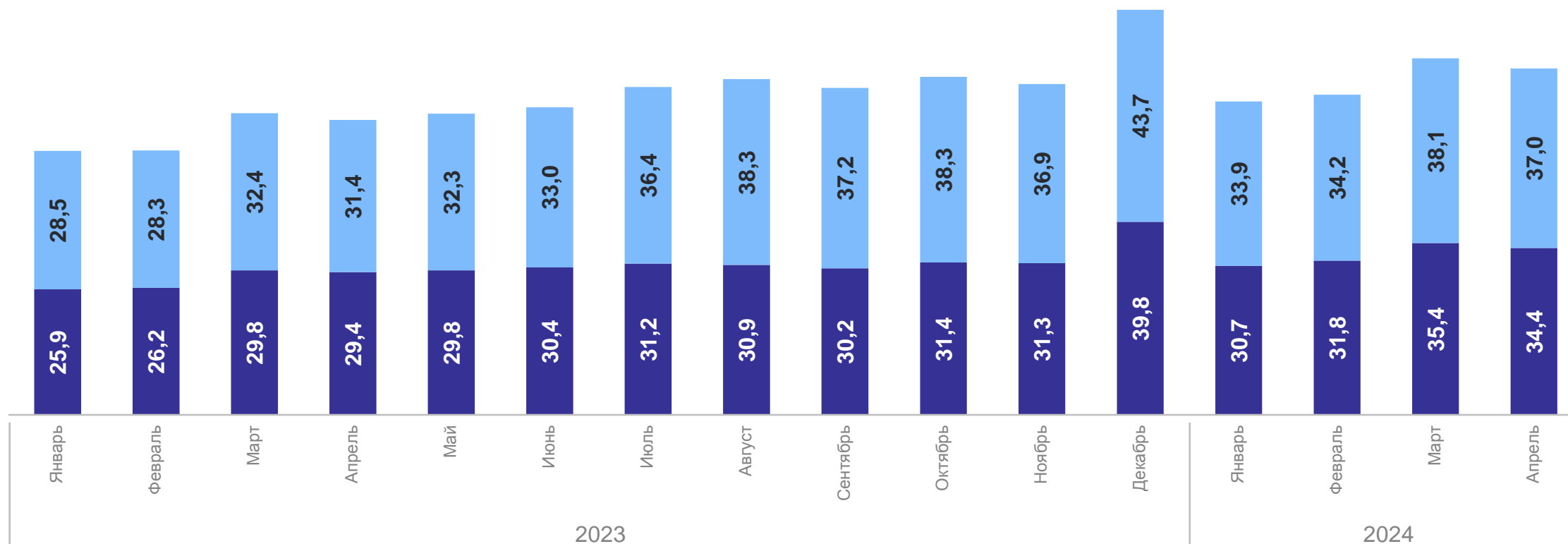
КРАСНОЯРСКСТАТ



# ДИНАМИКА ОБОРОТА РОЗНИЧНОЙ ТОРГОВЛИ

млрд рублей

КРАСНОЯРСКСТАТ



● Пищевые продукты, включая напитки, и табачные изделия

● Непродовольственные товары

# ДИНАМИКА ОБОРОТА РОЗНИЧНОЙ ТОРГОВЛИ

КРАСНОЯРСКСТАТ

в % к предыдущему месяцу

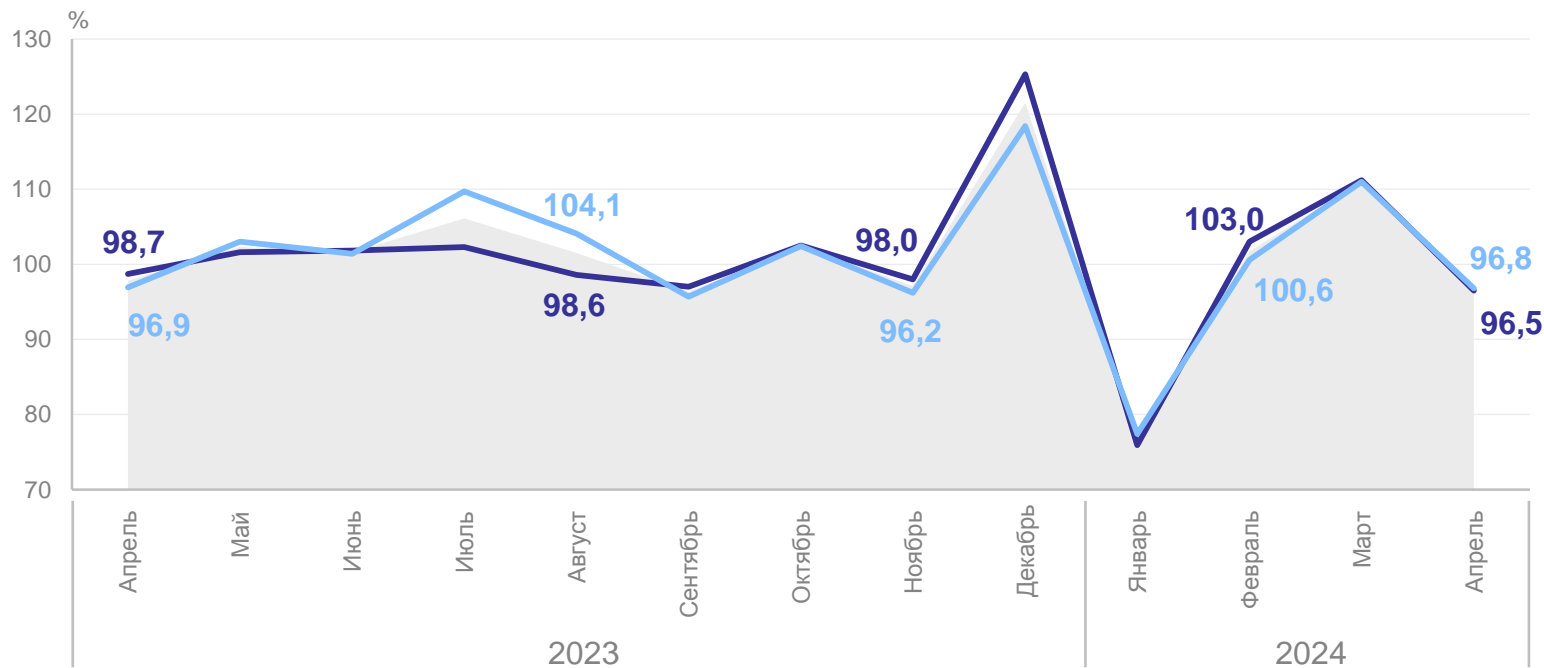
апрель 2024 года  
к марту 2024 года

## Индексы физического объема

Все товары **96,7%**

Пищевые продукты,  
включая напитки,  
и табачные изделия **96,5%**

Непродовольственные  
товары **96,8%**



● Все товары

— Пищевые продукты, включая напитки, и табачные изделия

— Непродовольственные товары

# ДИНАМИКА ОБОРОТА РОЗНИЧНОЙ ТОРГОВЛИ

в % к соответствующему месяцу предыдущего года

КРАСНОЯРСКСТАТ

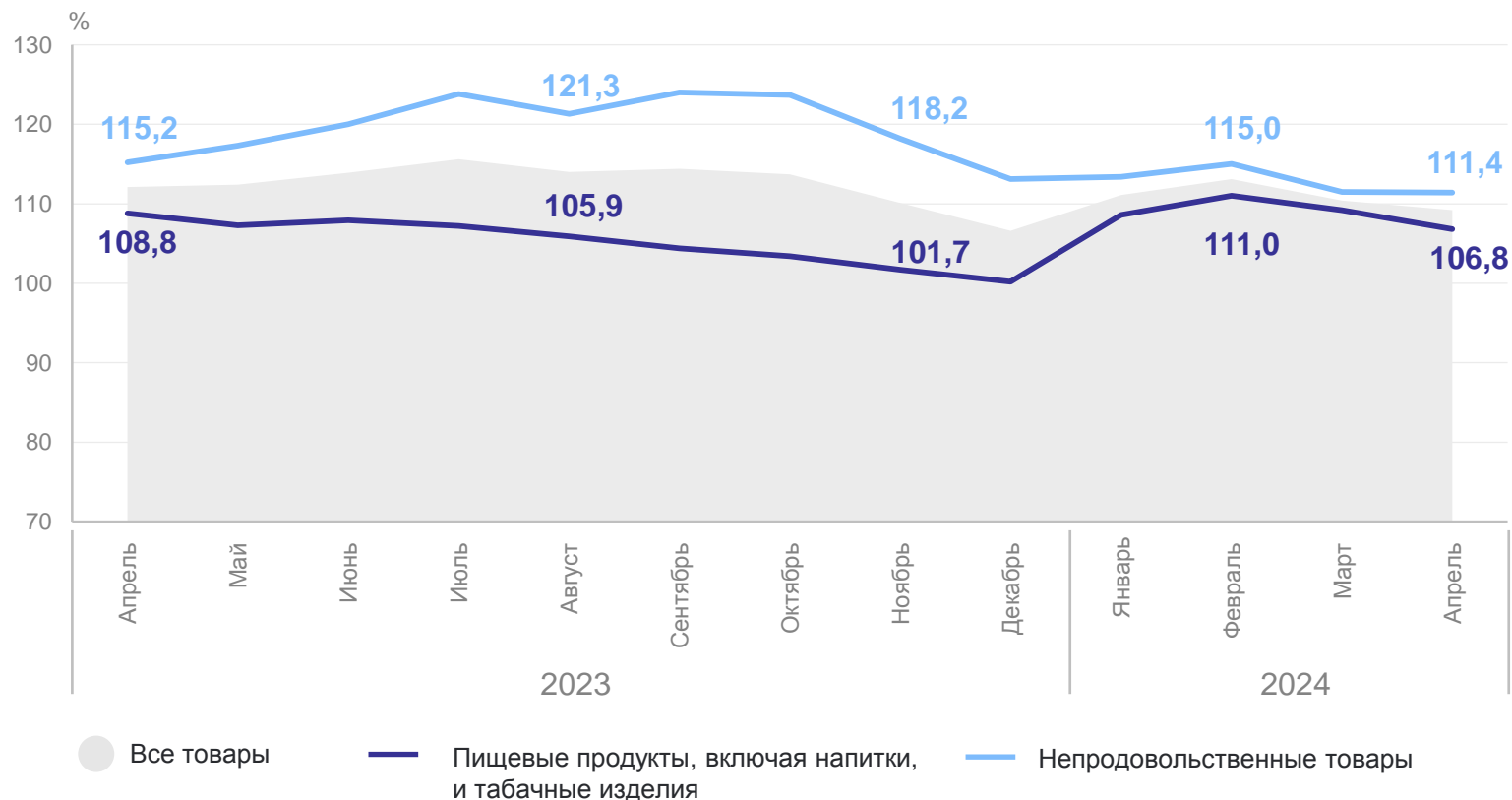
апрель 2024 года  
к апрелю 2023 года

## Индексы физического объема

Все товары **109,2%**

Пищевые продукты,  
включая напитки,  
и табачные изделия **106,8%**

Непродовольственные  
товары **111,4%**



# ДИНАМИКА ОБОРОТА РОЗНИЧНОЙ ТОРГОВЛИ

КРАСНОЯРСКСТАТ

нарастающим итогом с начала года в % к соответствующему периоду предыдущего года

январь-апрель 2024 года  
к январю-апрелю 2023 года

## Индексы физического объема

Все товары **110,9%**

Пищевые продукты,  
включая напитки,  
и табачные изделия **108,9%**

Непродовольственные  
товары **112,8%**





# СТРУКТУРА ОБОРОТА РОЗНИЧНОЙ ТОРГОВЛИ ПО ТИПАМ ХОЗЯЙСТВУЮЩИХ СУБЪЕКТОВ\*

в % от общего объема оборота розничной торговли

КРАСНОЯРСКСТАТ



- Организации, не относящиеся к субъектам малого и среднего предпринимательства
- Индивидуальные предприниматели, осуществляющие розничную торговлю вне рынка
- Микропредприятия
- Малые предприятия
- Субъекты среднего предпринимательства
- Продажа товаров на розничных рынках и ярмарках

\* Расхождение между итогом и суммой слагаемых объясняется округлением данных.

# ТОВАРНЫЕ ЗАПАСЫ В ОРГАНИЗАЦИЯХ РОЗНИЧНОЙ ТОРГОВЛИ

на конец месяца

КРАСНОЯРСКСТАТ

апрель 2024 года

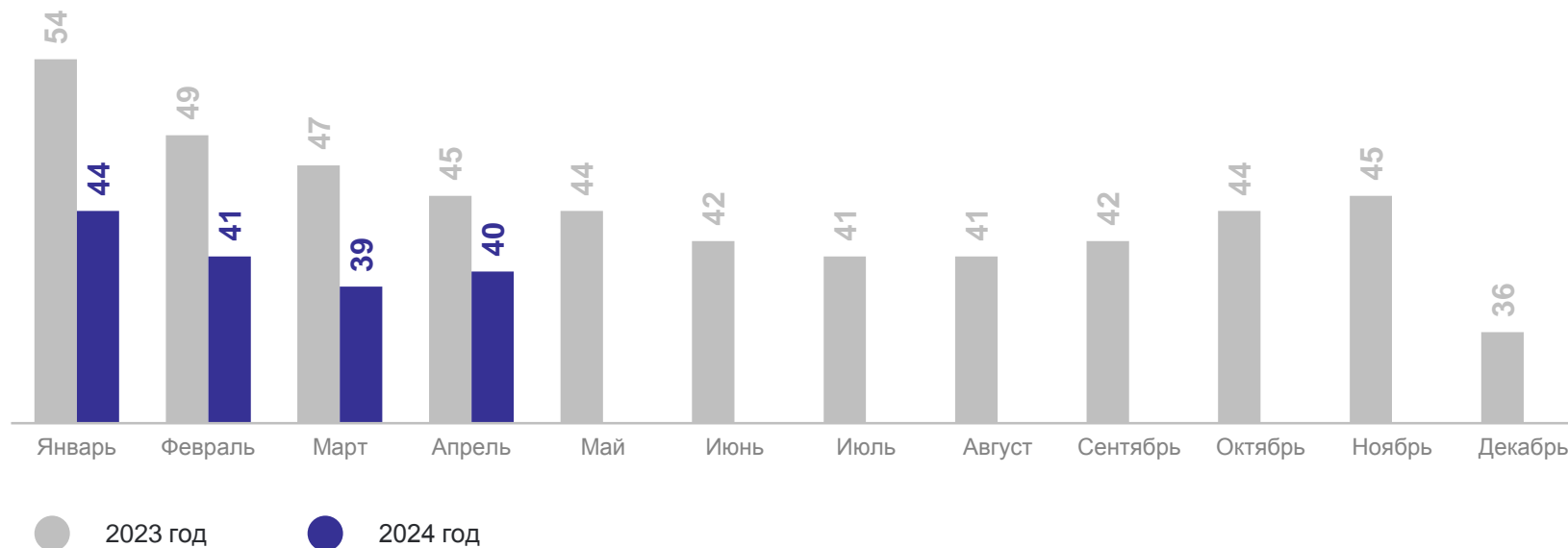
Товарные запасы

**50,2** млрд  
рублей

Обеспеченность  
запасами

**40** дней  
торговли

Обеспеченность запасами,  
дней торговли



# ИНДЕКСЫ ФИЗИЧЕСКОГО ОБЪЕМА ОБОРОТА РОЗНИЧНОЙ ТОРГОВЛИ В РЕГИОНАХ СИБИРСКОГО ФЕДЕРАЛЬНОГО ОКРУГА

январь-апрель 2024 года в % к январю-апрелю 2023 года

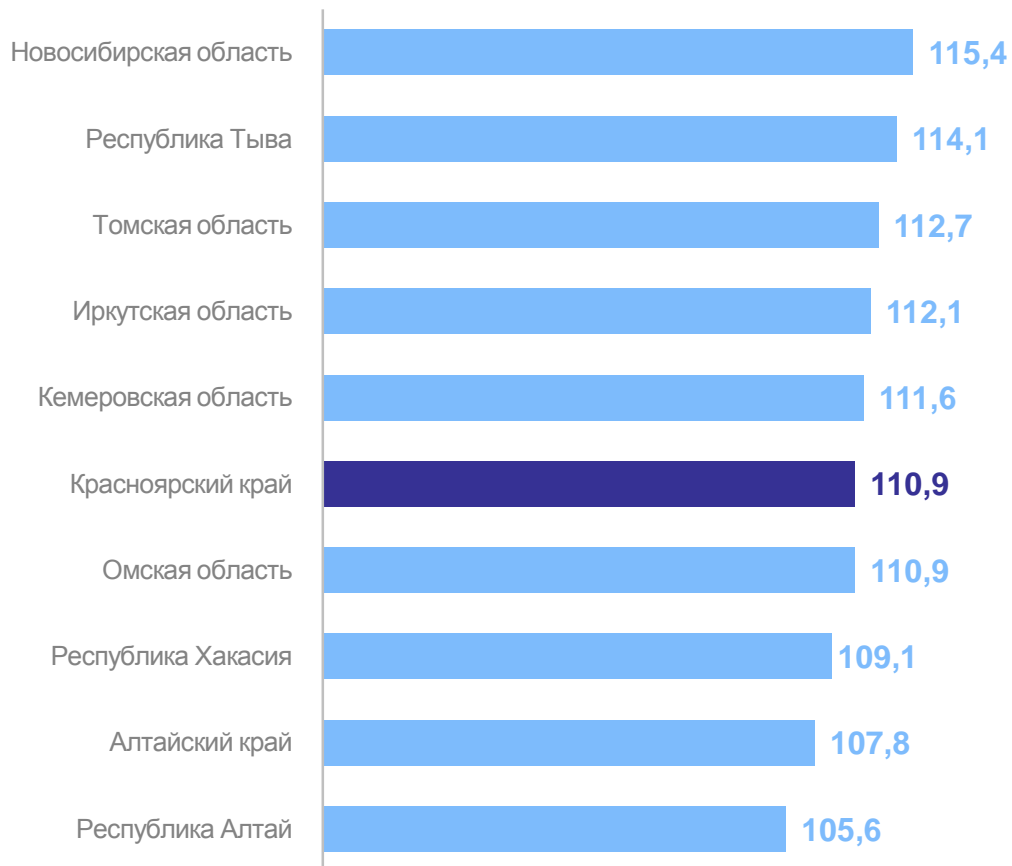
КРАСНОЯРСКСТАТ

Российская Федерация

109,9%

Сибирский федеральный округ

111,8%



январь-апрель 2024 года

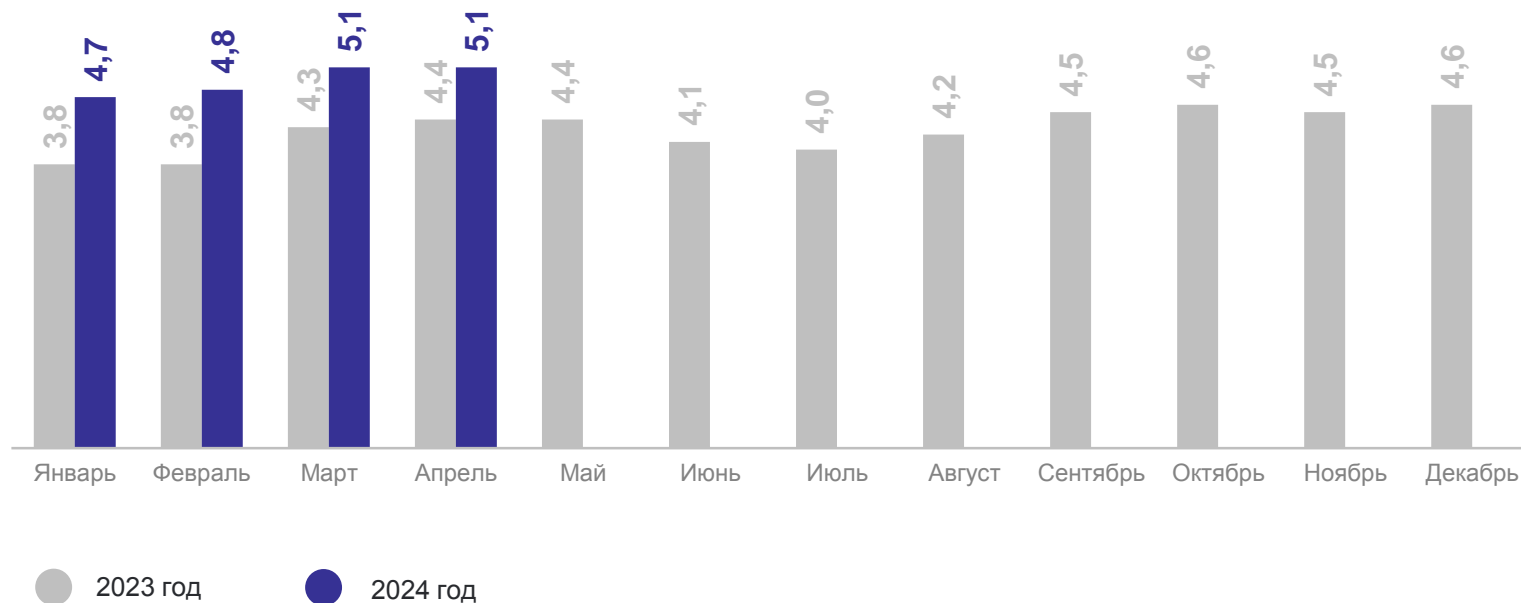
Оборот  
общественного питания

**19,7** млрд  
рублей

Индекс  
физического объема  
к январю-апрелю 2023 года

**108,7%**

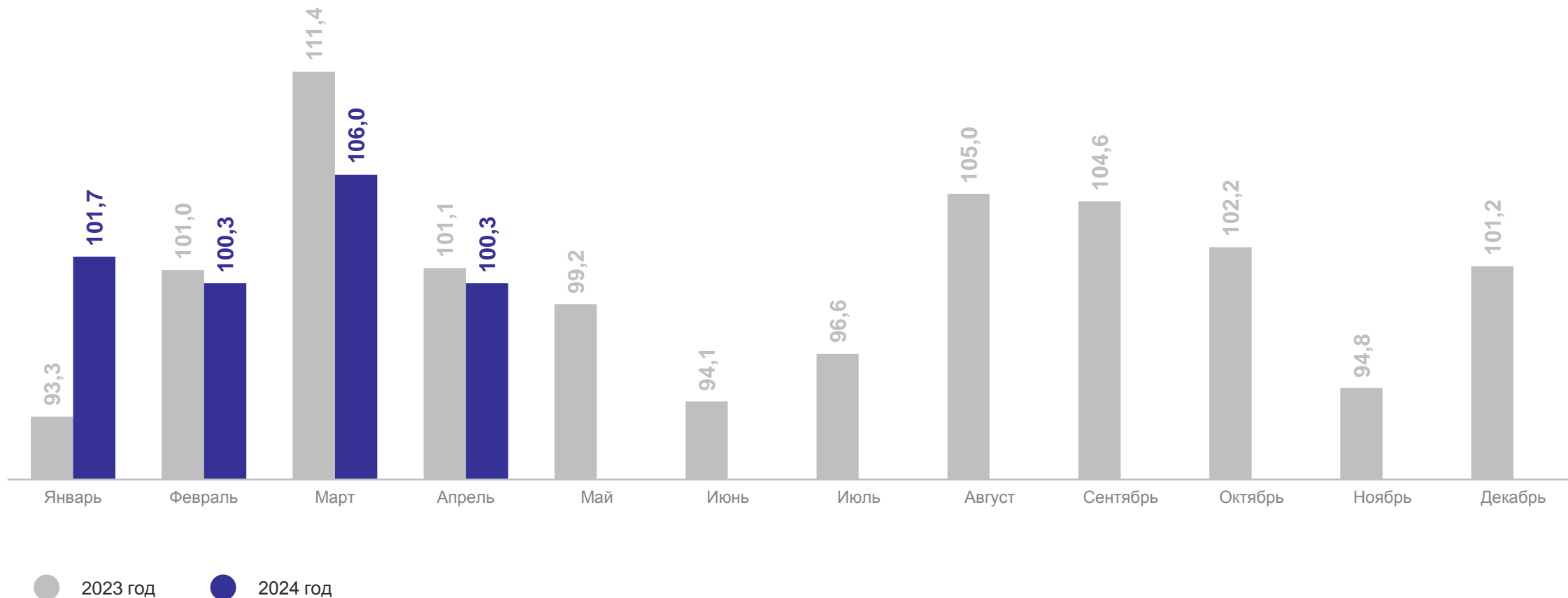
Динамика оборота общественного питания,  
млрд рублей



# ДИНАМИКА ОБОРОТА ОБЩЕСТВЕННОГО ПИТАНИЯ

в % к предыдущему месяцу

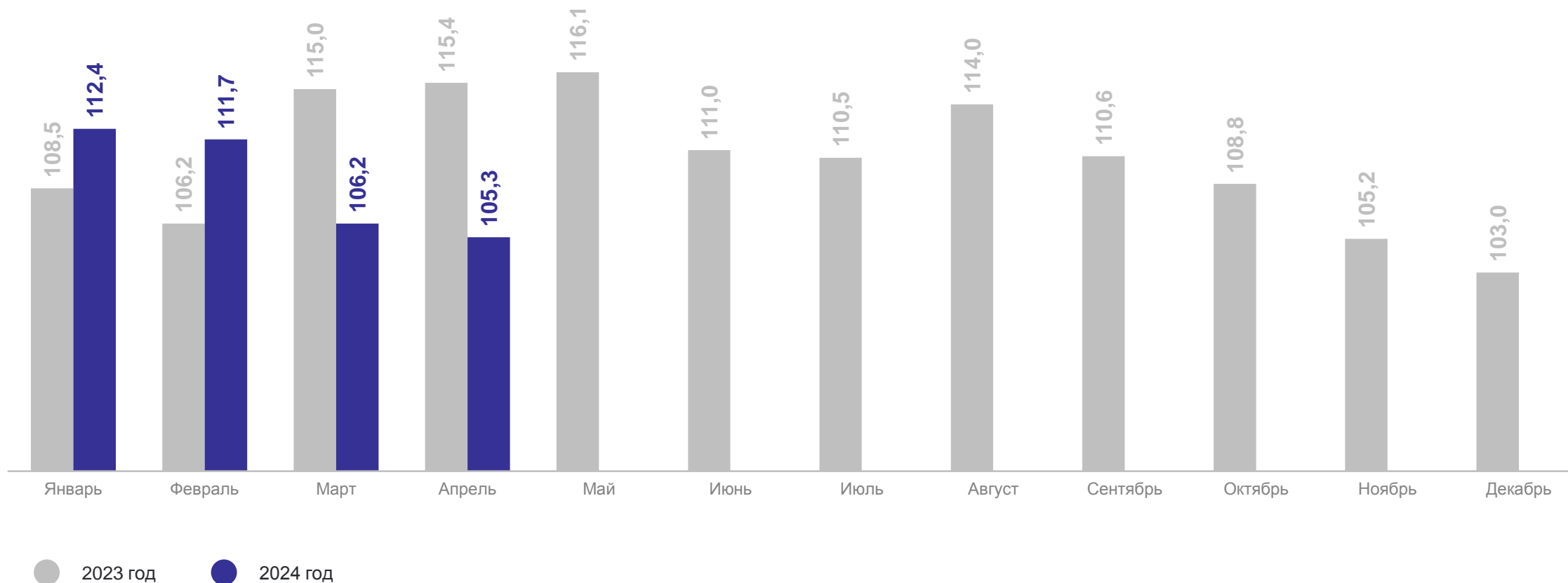
КРАСНОЯРСКСТАТ



# ДИНАМИКА ОБОРОТА ОБЩЕСТВЕННОГО ПИТАНИЯ

в % к соответствующему месяцу предыдущего года

КРАСНОЯРСКСТАТ



# СТРУКТУРА ОБОРОТА ОБЩЕСТВЕННОГО ПИТАНИЯ ПО ТИПАМ ХОЗЯЙСТВУЮЩИХ СУБЪЕКТОВ

в % от общего объема оборота общественного питания

КРАСНОЯРСКСТАТ



- Организации, не относящиеся к субъектам малого и среднего предпринимательства
- Индивидуальные предприниматели, осуществляющие розничную торговлю вне рынка
- Малые предприятия
- Микропредприятия
- Субъекты среднего предпринимательства

# ИНДЕКСЫ ФИЗИЧЕСКОГО ОБЪЕМА ОБОРОТА ОБЩЕСТВЕННОГО ПИТАНИЯ В РЕГИОНАХ СИБИРСКОГО ФЕДЕРАЛЬНОГО ОКРУГА

январь-апрель 2024 года в % к январю-апрелю 2023 года

КРАСНОЯРСКСТАТ

Российская Федерация

104,8%

Сибирский федеральный  
округ

109,3%

