



УПРАВЛЕНИЕ ФЕДЕРАЛЬНОЙ СЛУЖБЫ
ГОСУДАРСТВЕННОЙ СТАТИСТИКИ
ПО КРАСНОЯРСКОМУ КРАЮ,
РЕСПУБЛИКЕ ХАКАСИЯ
И РЕСПУБЛИКЕ ТЫВА

ОБОРОТ РОЗНИЧНОЙ ТОРГОВЛИ И ОБЩЕСТВЕННОГО ПИТАНИЯ

в Республике Хакасия в январе 2024 года

Ежемесячные данные оперативной статистики

СОДЕРЖАНИЕ

Оборот розничной торговли	3
Структура оборота розничной торговли по типам хозяйствующих субъектов	7
Товарные запасы в организациях розничной торговли	8
Оборот общественного питания	9
Структура оборота общественного питания по типам хозяйствующих субъектов	11
Индексы физического объема оборота розничной торговли и общественного питания в регионах Сибирского федерального округа	12

Январь 2024 года

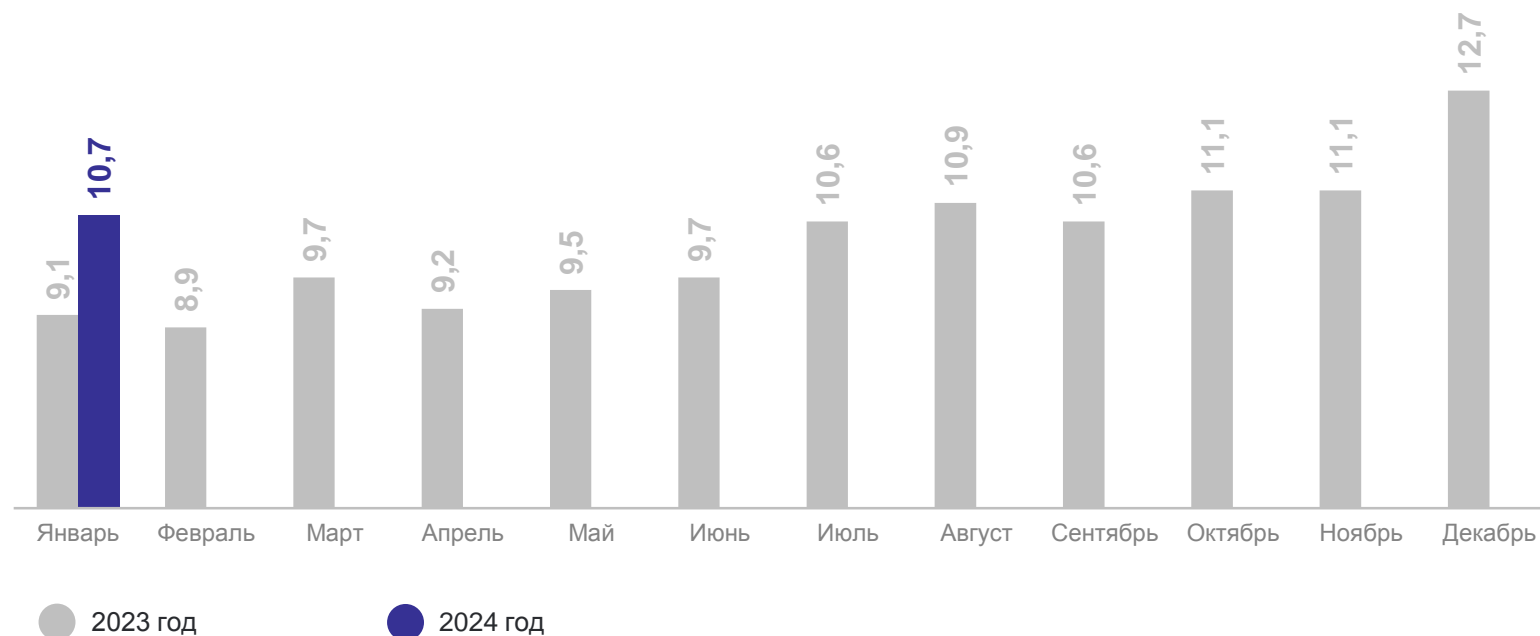
Оборот
розничной торговли

10,7 млрд рублей

Индекс
физического объема
к январю 2023 года

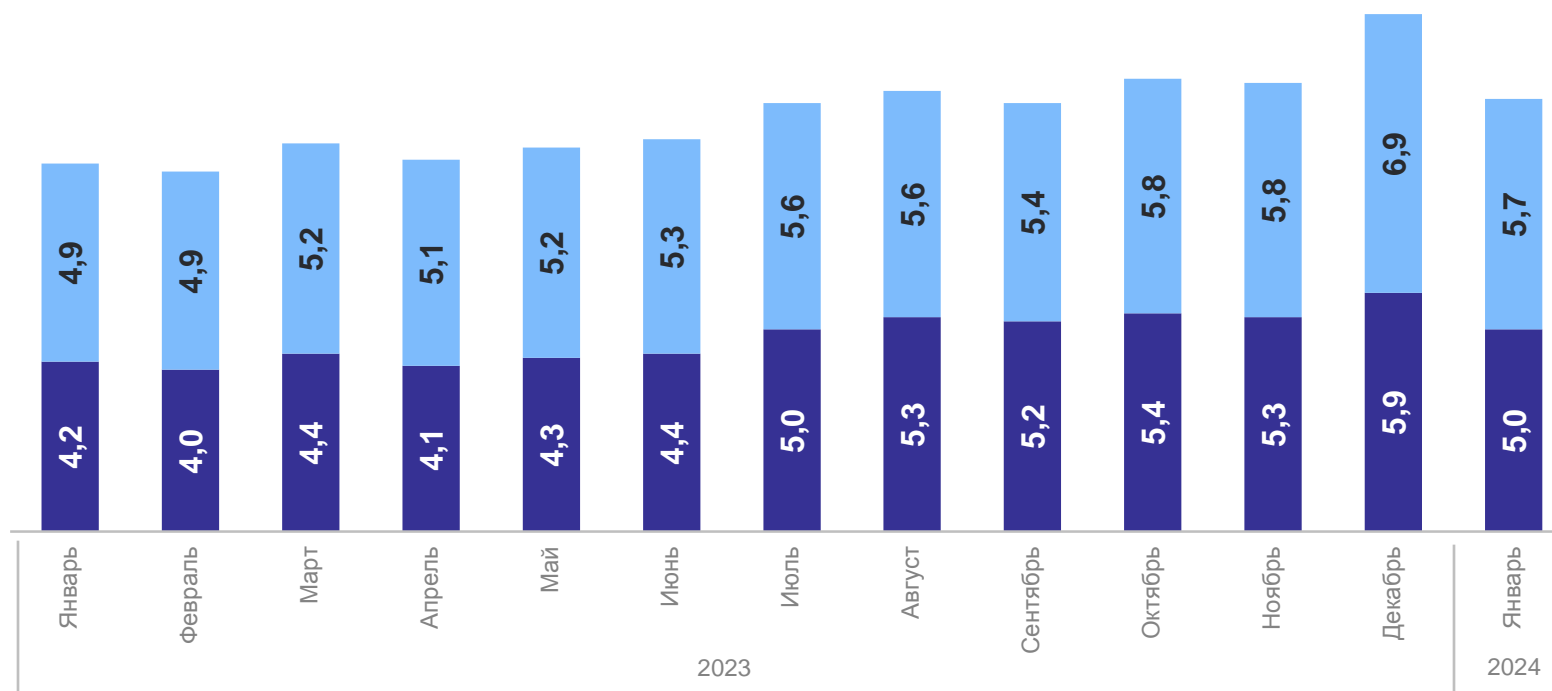
108,9%

Динамика оборота розничной торговли,
млрд рублей





Динамика оборота розничной торговли,
млрд рублей



● Непродовольственные товары

● Пищевые продукты, включая напитки, и табачные изделия

ДИНАМИКА ОБОРОТА РОЗНИЧНОЙ ТОРГОВЛИ

в % к предыдущему месяцу

КРАСНОЯРСКСТАТ

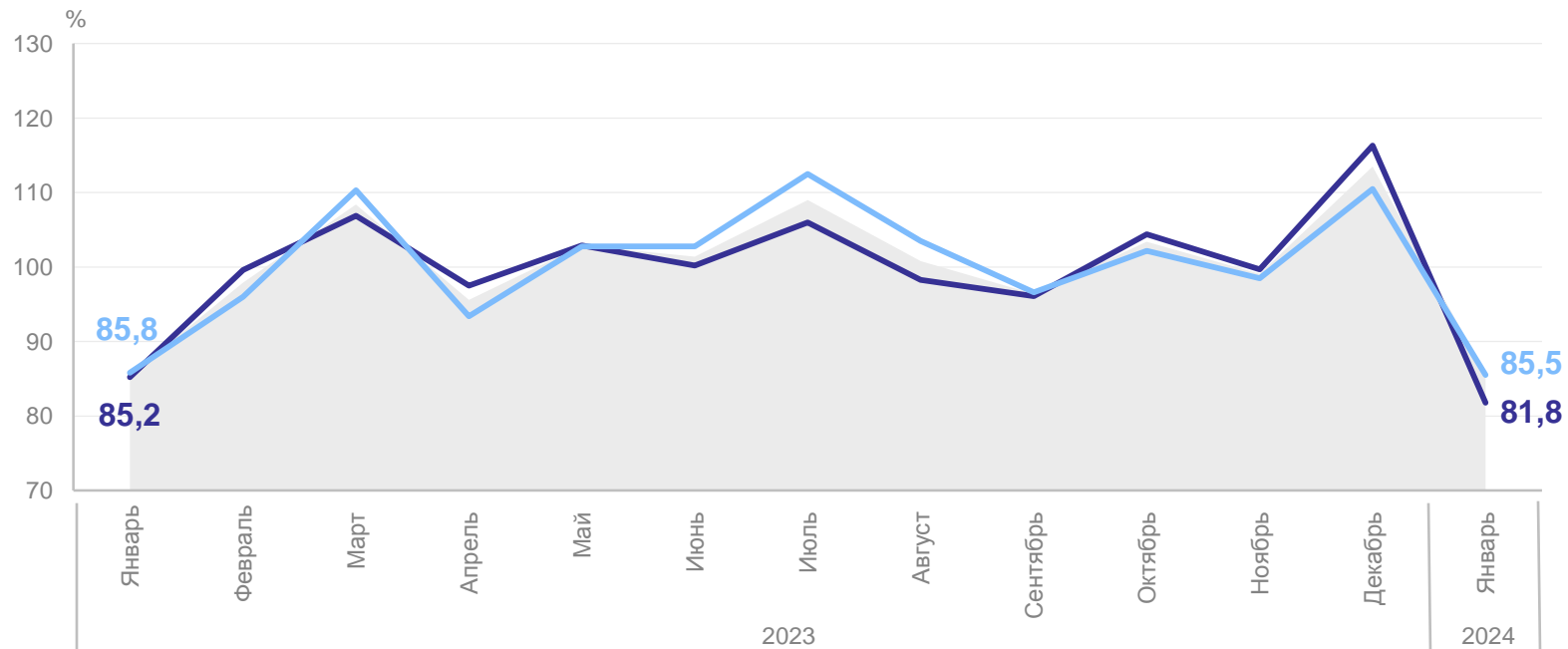
Январь 2024 года
к декабрю 2023 года

Индексы физического объема

83,5% Все товары

81,8% Пищевые продукты,
включая напитки,
и табачные изделия

85,5% Непродовольственные
товары



● Все товары

— Пищевые продукты, включая напитки, и табачные изделия

— Непродовольственные товары

ДИНАМИКА ОБОРОТА РОЗНИЧНОЙ ТОРГОВЛИ

в % к соответствующему месяцу предыдущего года

КРАСНОЯРСКСТАТ

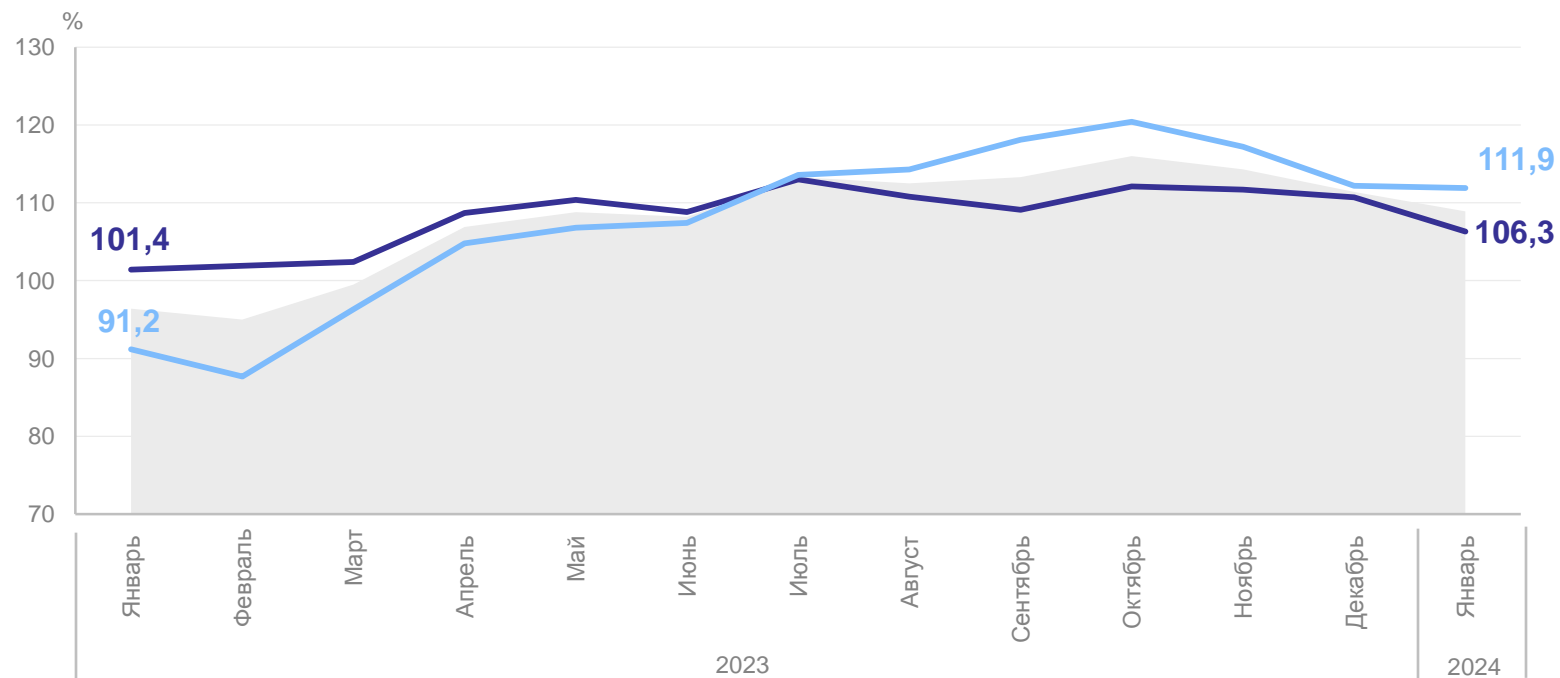
Январь 2024 года
к январю 2023 года

Индексы физического объема

108,9% Все товары

106,3% Пищевые продукты,
включая напитки,
и табачные изделия

111,9% Непродовольственные
товары



● Все товары

— Пищевые продукты, включая напитки,
и табачные изделия

— Непродовольственные товары

СТРУКТУРА ОБОРОТА РОЗНИЧНОЙ ТОРГОВЛИ ПО ТИПАМ ХОЗЯЙСТВУЮЩИХ СУБЪЕКТОВ*

в % от общего объема оборота розничной торговли

КРАСНОЯРСКСТАТ



- Организации, не относящиеся к субъектам малого и среднего предпринимательства
- Индивидуальные предприниматели, осуществляющие розничную торговлю вне рынка
- Микропредприятия
- Малые предприятия
- Продажа товаров на розничных рынках и ярмарках
- Субъекты среднего предпринимательства

* Расхождение между итогом и суммой слагаемых объясняется округлением данных.

ТОВАРНЫЕ ЗАПАСЫ В ОРГАНИЗАЦИЯХ РОЗНИЧНОЙ ТОРГОВЛИ

на конец месяца

КРАСНОЯРСКСТАТ

Январь 2024 года

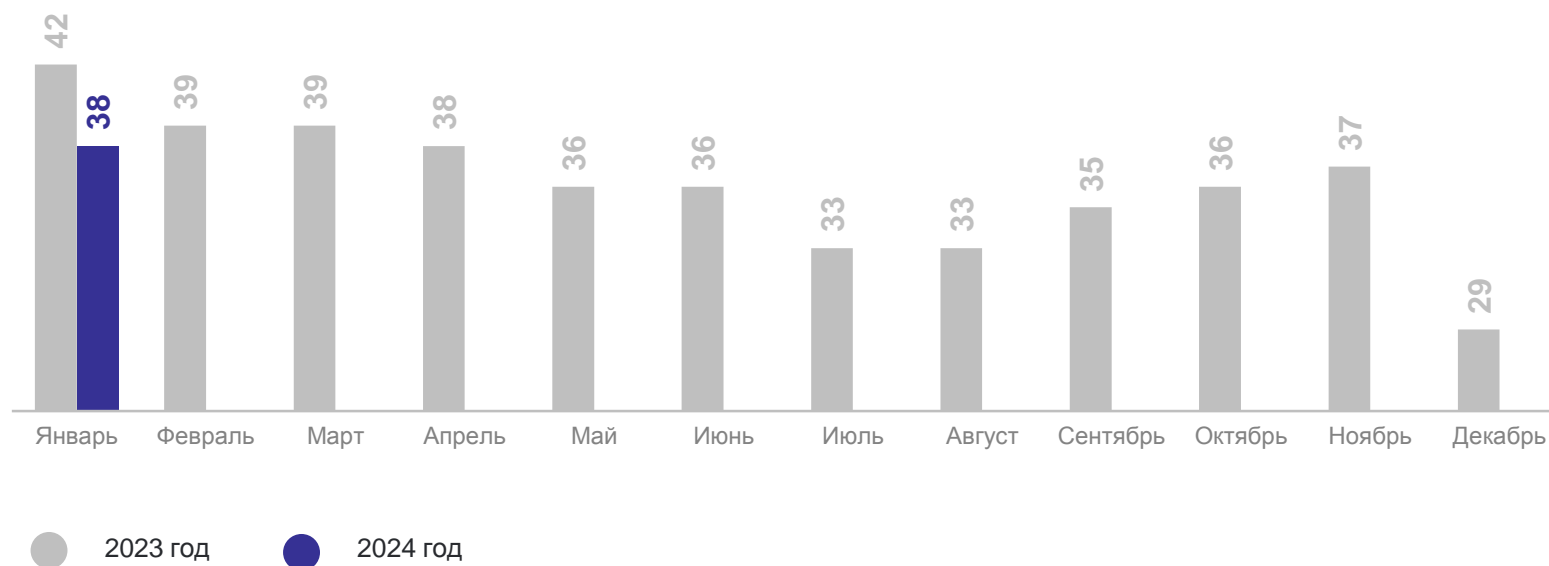
Товарные запасы

5,8 млрд рублей

Обеспеченность
запасами

38 дней торговли

Обеспеченность запасами,
дней торговли



Январь 2024 года

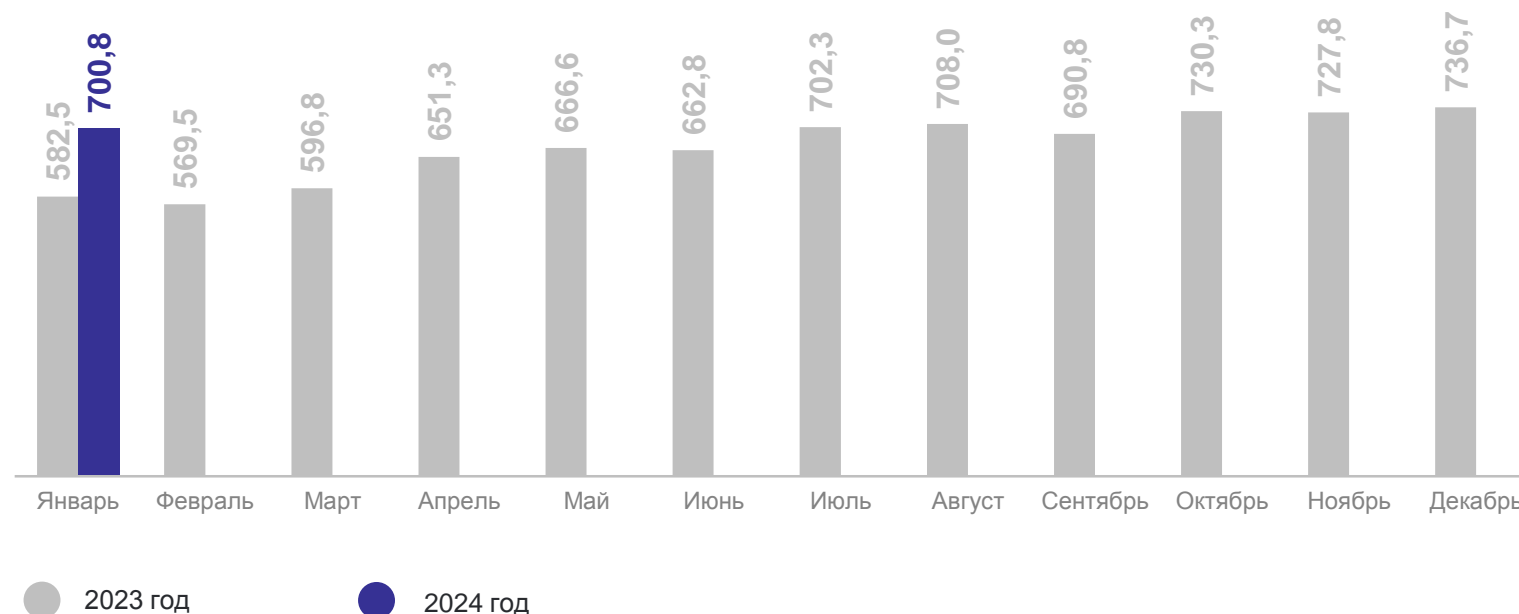
Оборот
общественного питания

700,8 млн рублей

Индекс
физического объема
к январю 2023 года

105,1%

Динамика оборота общественного питания,
млн рублей



ДИНАМИКА ОБОРОТА ОБЩЕСТВЕННОГО ПИТАНИЯ

КРАСНОЯРСКСТАТ

Январь 2024 года

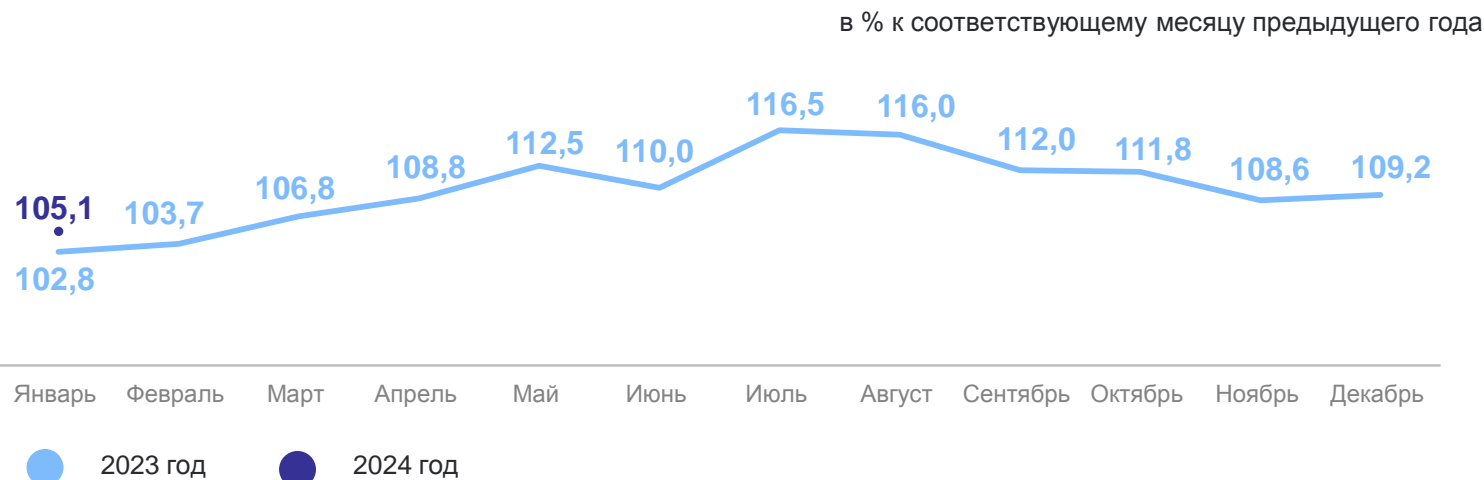
**Индексы
физического объема**

к декабрю 2023 года

93,0%

к январю 2023 года

105,1%



СТРУКТУРА ОБОРОТА ОБЩЕСТВЕННОГО ПИТАНИЯ ПО ТИПАМ ХОЗЯЙСТВУЮЩИХ СУБЪЕКТОВ *

в % от общего объема оборота общественного питания

КРАСНОЯРСКСТАТ



* Расхождение между итогом и суммой слагаемых объясняется округлением данных.

ИНДЕКСЫ ФИЗИЧЕСКОГО ОБЪЕМА ОБОРОТА РОЗНИЧНОЙ ТОРГОВЛИ И ОБЩЕСТВЕННОГО ПИТАНИЯ В РЕГИОНАХ СИБИРСКОГО ФЕДЕРАЛЬНОГО ОКРУГА

КРАСНОЯРСКСТАТ

январь 2024 года в % к январю 2023 года

Оборот розничной торговли



Оборот общественного питания

