



Таштыпский Вестник

№25 (474)
12 июля
2019 г.

E-mail:tashsel@mail.ru

БУДНИ СЕЛА

* Отделом делопроизводства Таштыпского сельсовета за первое полугодие текущего года выдано населению 2062 справки.

За этот же период выдано 88 справок о наличии подсобного хозяйства.

* Отделом градостроительства и архитектуры выдано 10 разрешений и 28 уведомлений на строительство и реконструкцию магазинов и жилых домов.

Введены в эксплуатацию 11 жилых домов и 3 дома после реконструкции.

* С начала 2019 года Таштыпским отделением ЗАГС зарегистрировано 17 браков, 16 пар его расторгли.

Появилось на свет 74 маленьких гражданина Таштыпского района. 109 человек умерли. Три человека поменяли свои имена.

* Администрация Таштыпского сельсовета уже неоднократно предупреждало жителей села о наведении порядка на своих приусадебных участках. Неужели надо ждать официального предупреждения и оформления Протокола?

Стыдно становится за нерадивых хозяев, наших односельчан, которые захламляют придомовые территории, вываливают мусор на берег реки, у сточных каналов, мостиков. Некоторые жители умудряются сваливать бревна, «лапшу» и др. на территории, которые не оформлены документально. Это что? Захват земли по-таштыпски? Почему работники сельсовета, комиссия должны «тыкать носом» хозяев-домовладельцев? Неужели не стыдно жить в таком безобразии?

Уважаемые односельчане, будьте благоразумны! Наведите порядок, не дожидаясь «прославления» на весь район и штрафов!

Уважаемые руководители предприятий, учреждений, читатели, обращаем ваше внимание, что статьи и материал для публикации, присылаемые в редакцию «Таштыпского вестника», будут печататься только при наличии официального обращения или заявки и, обязательно, с указанием автора статьи и его должности.



После подписания 18 июля 1927 года «Положения об органах Государственного пожарного надзора в РСФСР» во всех странах и городах Союза начали праздновать День создания органов государственного пожарного надзора. На плечи работников этих органов ложится большая работа по предотвращению пожаров на предприятиях, в жилых помещениях и образовательных учреждениях.


Они готовят планы эвакуаций и разрабатывают методики обучения технике пожарной безопасности, которую должен знать каждый человек. Специалисты данной отрасли начали готовить и обучать в ВУЗе с того же 1927 года, благодаря этому квалификация пожарных значительно возросла. И сегодня все большее, и большее количество молодых людей выбирает эту профессию для будущей карьеры.

Уважаемые сотрудники службы Госпожнадзора!

Поздравляем вас с профессиональным праздником! Вы выполняете очень важные задачи, предупреждая возникновение пожаров, предотвращая много бед. Пусть и ваш дом несчастья не посещают, а в жизни буду только положительные моменты: любовь, понимание близких и родных, верная дружба, финансовое благополучие!

*Поздравляем сегодня мы тех,
Чья профессия с пламенем биться!
Больше будет спокойных пусть дней.
Уважаем мы вас и гордимся!*

**Р.Х. Салимов, глава
и Совет депутатов Таштыпского сельсовета**



ПОГОДА с 12 по 18 июля

	12.07	13.07	14.07	15.07	16.07	17.07	18.07
Температура	День	+22	+23	+25	+26	+24	+24
	Ночь	+14	+16	+17	+18	+15	+16
Осадки	Перем. облачн., небол. дождь	Пасмурно, дождь	Перем. облачн., сильн. дождь	Ясно	Ясно	Ясно	Перем. облачн., небол. дождь
Давление, мм.рт.ст.	723	720	717	716	718	718	716
Скорость ветра, м/с	5	4	4	4	5	5	4

ИНФОРМАЦИЯ ПРЕДОСТАВЛЕНА РОСГИДРОМЕТЦЕНТРОМ



ГОСПОЖНАДЗОР – ЭТО ОТВЕТСТВЕННАЯ СЛУЖБА

18 июля 1927 года органами власти РСФСР было утверждено «Положение о государственном пожарном надзоре». Это событие стало одним из поворотных в истории развития пожарной охраны. Положение – первый документ, оказавший существенное влияние на эффективность всей структуры противопожарной службы, направленной на предупреждение пожаров, защиту жизни и здоровья россиян, а также сохранение материальных и духовных ценностей нашего государства.

В этом году Государственный пожарный надзор отмечает 92 года со дня образования. Незаметная на первый взгляд, но очень важная работа у инспекторов Государственного пожарного надзора. Проверить противопожарное состояние объекта, определить прогноз на безопасность, предложить меры, исключающие возможность возникновения пожара – вот их основная обязанность. Для этого необходимо знать правила пожарной безопасности, все действующие нормативные правовые акты и правила, технологию того или иного производства, уметь применить свои знания в конкретной ситуации.

Ответственно и добросовестно выполняют свои должностные обязанности инспекторы отдела надзорной деятельности и профилактической работы г. Абаза, Аскизского и Таштыпского районов управления надзорной деятельности и профилактической работы Таштыпского района Главного управления МЧС России по Республике Хакасия. К тому же, чтобы стать сотрудником ОНДПР и с достоинством носить погоны, нужно иметь высшее специальное образование, желательно специальное, быть физически здоровым, а также смелым, честным и справедливым.

Рабочий день сотрудников ОНД начинается с планерки, где ставятся конкретные задачи. По окончании планерки,

работа проводится, согласно ежегодного плана. Кто-то идет на проверку, а кто-то занимается номенклатурной работой и с поступающими документами.

За каждым инспектором закреплен определенный участок, в который входят многочисленные объекты: торговые точки, школы, административные здания, жилые дома. Бывает, что сотрудникам ГПН приходится выслушивать грубости, угрозы, но в итоге проверяемые признают необходимость соблюдения правил пожарной безопасности. У сотрудников Госпожнадзора существует график дежурств по району, согласно которому инспекторы и дознаватели дежурят еженедельно, тем самым находясь в круглосуточном оперативном режиме.

Инспекторы ГПН выезжают на каждый пожар, собирают материал, опрашивают свидетелей, делают осмотр места пожара, устанавливают причину и очаг возгорания. Как и в любой работе, в профессии инспектора также существуют определенные трудности, в основном, психологического плана: тяжело видеть погибших при пожарах, горе людей, потерявших близких, оставшихся без крова. Также горько осознавать, что трагедии происходят, в основном, по вине самих же погорельцев. Многие до сих пор не понимают важность соблюдения правил пожарной безопасности. Все это лишний раз подтверждает необходимость работы инспекции Госпожнадзора.

Поздравляем ветеранов Государственного пожарного надзора за их бесценные советы и героический труд. Желаем сотрудникам и работникам МЧС России крепкого здоровья, счастья, благополучия и дальнейших успехов в сложной и необходимой Отечеству работе.

**Государственный инспектор
Таштыпского района по пожарному надзору
лейтенант внутренней службы
С.С. Чеховский**



ДЕНЬ МОЛОДЕЖИ В ТАШТЫПЕ




Н-Сирь. Команда-победитель в Веселых стартах

День молодежи в 2019 году выдался интересным, необычным. Об этом свидетельствовала атмосфера на площади Дома культуры, которую создали для зрителей общими усилиями работники «Молодежного центра досуга села Таштып» и «Районного дома культуры им. А.И. Кыжинаева».

Началось празднование Дня молодежи спортивными соревнованиями «Веселые старты», в спортивном зале РДК, состоявшимися между командами трех сельсоветов: В-Таштыпского, Арбатского и Н-Сирского. Участники преодолевали полосу препятствий, собранную из больших, мягких модулей, бегали с зонтиками, передвигались «паучком». Было весело и энергично. Места распределились следующим образом: 1 место – Н-Сирский сельсовет, 2 место – В-Таштыпский и 3 место – Арбатский сельсовет.

Сценарий мероприятия содержал в себе нотки ностальгии для «детей 90-х». Зритель слышал музыку тех лет, видел одежду того времени, и часто в словах ведущих были упоминания о быте, танцах, занятиях того времени, давая людям на площади вспомнить детские и юношеские годы. Открытием и началом мероприятия стало торжественное награждение активных, трудолюбивых, спортивных и целеустремленных, ответственных молодых людей. Они получали грамоты, и благодарственные письма из рук таких людей как: Глава Таштыпского сельсовета Салимов Рустам Хайратдинович, Глава Таштыпского района Дьяченко Алексей Александрович, Руководитель Управления культуры, молодежной политики и туризма Администрации Таштыпского района Цыганкова Елена Александровна, Директор Таштыпской спортивной школы Сагатаев Олег Ананьевич. Слова поздравления и наставления звучали для всех присутствующих из уст тех, кто вручал грамоты и благодарности на сцене. Награждаемых людей оказалось много, тем самым церемония вручения заняла добрых полчаса. Далее прозвучала песня в исполнении Оксаны Чанковой, «Береги любовь». Как раз к этому моменту мероприятия начала собираться основная часть народа на площади ДК, оно и



Награда А. Матвееву



Дартс. Победители среди девушек


понятно, ведь в нашей местности огороды у людей, еще и в банку нужно сходить, дабы выглядеть соответственно.

Два тетриса были разыграны на конкурсах: конкурс «Вспомни» и «Мотай, мотай».

В конкурсе «Вспомни», двум участникам необходимо было вспомнить название предметов и вещей «90-х». В конкурсе «Мотай, мотай», смысл заключался в том, кто быстрее простой, пишущей ручкой перематывает пленку на звуковой кассете, для магнитофона. Зрители активно болели и были в восторге от ностальгии. Оба тетриса забрали гости из города Абаза. Ближе к дискотеке, на сцене появились гости и наши соседи из города Абаза, а именно образцово-показательная студия «Мелодия», под руководством Ольги Саломатовой. Номера были яркие, динамичные. У вокалистов была подтанцовка, а песни исполнялись те, которые сейчас, как говорится, в тренде. Зрители оценили хорошую подготовку артистов и их выступлений. Финалом мероприятия стала смешанная дискотека с танцевальными хитами «90-х» и песнями популярными сейчас. Отзывы о мероприятии получились хорошие. Кто-то даже хотел провести сравнительную черту между SolarBass, который проходил в прошлом году в Таштыпе в день молодежи и днем молодежи в этом году. Но ведь нужно учитывать, что формы мероприятий разные, как и уровень подготовки участников.

Благодарим Ольгу Саломатову и артистов образцово-показательной студии «Мелодия». Благодарим за помощь в организации мероприятия Таштыпский сельсовет, «РДК им. А.И. Кыжинаева».

**Культурорганизатор МБУ «МЦД с. Таштып»
Андрей Селезнёв**



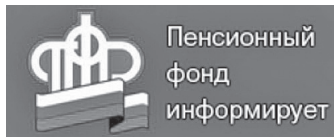
Силач

ЦВЕТЫ, КАК СИМВОЛ ПАМЯТИ

Совместно с Таштыпским сельским советом ТОО «Инициатива» высадили цветы возле Памятного знака М. Цукановой. Цветы, как всегда, предоставила индивидуальный предприниматель Степанида Артёмовна Тамбовцева.

Члены правления ТОО еженедельно поливают цветы. Раз цветы цветут, значит, люди помнят свою героиню-землячку. На таких примерах мы должны воспитывать уважение к нашему прошлому. И чтобы память передавалась из поколения к поколению. Тогда не будет такой вакханалии, как в соседней Украине.

**Председатель правления
ТОО «Инициатива»
Ю. Бочаров**



ПЕНСИОННЫЙ ЛИКБЕЗ

ВОПРОС

Моему мужу в начале июня исполнилось 60 лет. Отправляю его подать заявление на назначение пенсии, а он отказывается, говорит, что ещё рано, что можно будет только через полгода. Скажите, когда ему можно подать заявление, чтобы не опоздать?

Галина Ефимовна

ОТВЕТ

Согласно изменениям в пенсионном законодательстве у мужчин 1959 года рождения, то есть которым в 2019 году исполняется 60 лет, право на назначение страховой пенсии по старости возникает в 60 лет 6 месяцев. Также должны быть соблюдены ещё два условия: наличие минимально необходимого страхового (трудового) стажа и индивидуальных пенсионных коэффициентов. Если 60 лет исполняется в первом полугодии, то нужно иметь 10 лет стажа и 16,2 баллов, если во втором, то требование по стажу и баллам будет выше, так как будут предъявляться требования уже следующего года, поскольку пенсия будет назначена в первом полугодии 2020 года.

Что касается заявления, то оно может быть подано не раньше, чем за месяц до достижения пенсионного возраста. Поскольку вашему супругу 60 лет в этом году исполнилось в начале июня, то право на назначение пенсии возникнет в начале декабря, соответственно с заявлением можно обратиться в начале ноября.

ВОПРОС

Наша семья получает ежемесячную выплату из средств материнского капитала с сентября 2018 года. Знаю, что в этом году размер выплаты увеличился. Ждали перерасчёта, но нам по-прежнему ежемесячно поступает прежняя сумма. Почему не происходит увеличения?

Валентина

ОТВЕТ

Семьи, в которых второй ребёнок появился с 1 января 2018 года, подать заявление на назначение ежемесячной денежной выплаты могут в любое время в течение полутора лет со дня рождения (усыновления) ребёнка.

При этом предусмотрены два выплатных периода. Первый – до того времени, когда ребёнку исполнится год. Если

за назначением выплаты семья обращается в течение шести месяцев со дня рождения ребёнка, то выплату Пенсионный фонд устанавливает именно со дня рождения, если позднее 6 месяцев, то со дня подачи заявления. В течение этого срока выплачивается одинаковая сумма.

В случае, если семья желает продолжить получение ежемесячной выплаты до достижения ребёнком полутора лет, нужно вновь обратиться с соответствующим заявлением и документами в Пенсионный фонд. На этот раз размер выплаты будет новый – равный тому, который установлен в регионе на тот год, в котором подаётся заявление.

В Хакасии для владельцев сертификатов, подавших заявления в 2018 году, размер выплаты составляет 9811 рублей, по заявлениям, поданным в 2019 году, ежемесячно выплачивается 10361 рубль.

С оформлением заявления на продление срока выплаты лучше не затягивать, поскольку второй выплатный период устанавливается со дня регистрации такого заявления.

ВОПРОС

Когда можно будет обратиться в Пенсионный фонд, чтобы выплату денег заменили на набор социальных услуг? Можно подать заявление в Пенсионный фонд через интернет?

Максим Петрович

ОТВЕТ

С заявлением о получении набора социальных услуг (НСУ), которое будет действовать с 1 января 2020 года, можно обратиться до 1 октября 2019 года. Заявление можно подать в клиентской службе территориального управления Пенсионного фонда по месту жительства или в многофункциональном центре. Подать заявление на изменение варианта получения НСУ можно и в электронной форме в «Личном кабинете гражданина» на сайте ПФР.

Услуга доступна гражданам, прошедшим процедуры регистрации и подтверждения учётной записи на портале госуслуг и получившим логин и пароль. Если пользователь не имеет доступа, то он может получить его у специалистов в клиентской службе любого территориального управления Пенсионного фонда в Хакасии, а также в отделениях «Почты России», филиалах «Ростелекома» и многофункциональных центрах.



РОСРЕЕСТР

Управление Федеральной службы государственной регистрации, кадастра и картографии по Республике Хакасия

ОТВЕЧАЕМ

НА ВАШИ ВОПРОСЫ

- Может ли муж подарить своей жене дом, оставшейся от родителей по наследству?

- Имущество, доставшееся по наследству, является собственностью того супруга кому оно было передано, к совместной собственности относится не может. Поэтому распорядиться недвижимым имуществом может по своему усмотрению, даже подарить своей супруге.

- У меня есть домовая книга на жилой дом, означает ли это, что я собственник?

- Нет, вы ошибаетесь. Домовая книга – это всего лишь документ учета проживающих (прописанных) в жилом доме. Документом, устанавливающим право собственности, будет тот, на основании чего вы приобрели дом (купили, подарили вам, приватизировали, либо вступили в наследство) и зарегистрировали в установленном законом порядке в органе, осуществляющим государственную регистрацию.

- Квартира приватизирована в 1996 году на меня и мою дочь, как дочь может отказаться от своей доли в мою пользу?

- Отказаться от своей доли уже нельзя, поскольку вы воспользовались своим правом на приватизацию и зарегистрировали свои права. В вашем случае можно посоветовать только распорядиться долей – это подарить или продать принадлежащую дочери долю. Вам нужно обратиться к нотариусу: дочь напишет дарственную на долю квартиры, вы ее подпишите, как одаряемое лицо, далее все документы нотариус направит в Росреестр на госрегистрацию права собственности доли дочери уже на вас. Сроки регистрации в данном случае – сутки с момента получения Росреестром документов от нотариуса. Вам нужно будет уплатить госпошлину – 2000 рублей.

- При оформлении наследства после отца в регистрационных документах обнаружилась ошибка в дате договора купли-продажи квартиры. Как ее исправить, чтобы получить документы от нотариуса?

- В соответствии с законом о регистрации недвижимости (ст. 61) заявление об исправлении технической ошибки, допущенной органом регистрации прав при осуществлении государственной регистрации и приведшей к несоответствию сведений в реестре и сведений в правоустанавливающем документе, может подать любое заинтересованное лицо. В данной ситуации вам нужно обратиться через МФЦ с соответствующим заявлением. Ошибка будет исправлена в течение трех рабочих дней.

- Собираюсь приобрести квартиру в новостройке. Слышала, что с 1 июля изменились правила регистрации договора долевого строительства. Расскажите, пожалуйста, подробнее, что нам ждать от нового закона?

- С 1 июля 2019 года застройщики, привлекающие средства граждан, обязаны перейти на проектное финансирование с применением эскроу-счетов. Средства дольщиков должны зачисляться на специальный банковский счет. Девелоперы не смогут получить эти деньги до передачи квартир покупателям. Переход к проектному финансированию должен минимизировать риски покупателей жилья. С этого момента Росреестр регистрирует договоры долевого участия только в двух случаях: если застройщик использует расчет с покупателями через эскроу-счета; если компания получила разрешение строитнадзора на работу по старым правилам. В последнем случае договоры участия в долевом строительстве должны быть заключены на покупку квартир в многоквартирном доме или других объектах, которые соответствуют установленным правительством критериям.

- Мы разводимся с женой. Может ли она претендовать на купленное мною до брака жилье? Как факт прописки влияет на это?

- По закону, купленное до брака или подаренное/завещанное одному из супругов жилье считается его единоличной собственностью. При разводе второй супруг не имеет на него право. Претендовать нажитое до брака имущество можно только в суде и только при условии, что супруга докажет документально, что на приобретение жилья использовались и ее денежные средства либо были внесены вложения в объект (например, достроен дом), что значительно увеличивает стоимость объекта.

Факт прописки (регистрации по месту жительства) не играет никакой роли для получения имущества при разводе. Кроме того, факт прописки не влияет на то, будет ли получена супругом доля в квартире после развода. Здесь играет роль только то, было ли имущество приобретено в браке и на чьи средства.

Согласно п. 3 ст. 34 Семейного Кодекса РФ право на общее имущество супругов принадлежит также супругу, который в период брака осуществлял ведение домашнего хозяйства, уход за детьми или по другим уважительным причинам не имел самостоятельного дохода. При этом Кодекс не дает исчерпывающий перечень уважительных причин, называя только две: ведение домашнего хозяйства и уход за детьми. Представляется, что уважительными причинами следует считать отсутствие самостоятельного дохода в связи с болезнью, учебой, срочной службой в Вооруженных Силах и т.п.

- Мне пришло уведомление из Росреестра, что земельный участок, собственником которого я являюсь, попал в границы

особо охраняемой зоны. Что такое зона с особыми условиями использования территории? Чем это грозит мне?

- В соответствии со ст. 1 Градостроительного кодекса РФ зоны с особыми условиями использования территорий – это охранные, санитарно-защитные зоны, зоны объектов культурного наследия (памятников истории и культуры) народов РФ, водоохранные зоны, зоны затопления, подтопления, зоны санитарной охраны источников питьевого и хозяйственно-бытового водоснабжения, зоны охраняемых объектов, иные зоны, устанавливаемые в соответствии с законодательством РФ.

Положение в отношении каждого вида такой зоны утверждается Правительством РФ, причем п. 1 ст. 106 ЗК РФ определяет содержание таких положений. Положение должно, в числе прочего, закреплять порядок принятия решений о создании зоны, основания и порядок изменения и прекращения ее существования, исчерпывающий перечень объектов, в связи с размещением которых или в целях защиты которых устанавливается зона, срок ее установления (кроме случаев установления зоны бессрочно), требования к предельным размерам зоны, обозначению ее границ, а также перечень ограничений использования земельных участков, которые могут быть установлены в границах зоны.

Обязательным приложением к решению об установлении зоны являются сведения о границах данной зоны с графическим описанием местоположения и перечнем характерных точек границ в системе координат, принятой для ведения ЕГРН. На местности зоны подлежат обозначению специальными знаками. Зоны считаются установленными, измененными или прекращенными с момента внесения соответствующих сведений в ЕГРН. При этом Росреестр обязан уведомлять о внесении в ЕГРН и изменении сведений о зонах правообладателей объектов недвижимости, расположенных в границах данных зон.

Сведения о местоположении границ зон с особыми условиями использования территории подлежат внесению в государственный кадастр недвижимости до 1 января 2022 года.

Земельные участки, частично или полностью расположенные в границах зон с особыми условиями использования территории, у собственников земельных участков, землевладельцев, арендаторов не изымаются, но в их границах вводится особый режим их использования, ограничивающий или запрещающий те виды деятельности, которые несовместимы с целями установления таких зон.

Лицами, деятельность которых вызвала необходимость установления охранных, санитарно-защитных зон и влечет за собой ограничение прав собственников земельных участков, землевладельцев, арендаторов земельных участков или ухудшения качества земель, осуществляется возмещение убытков.

- Собираемся продавать квартиру и переезжать с семьей в другой город. Собственниками квартиры являются в том числе наши малолетние дети, по ¼ доли у каждого. Слышал, что скоро примут закон, который позволит совершить продажу без участия нотариуса. Можно узнать подробнее, когда это произойдет, может быть надо повременить с продажей?

- Если в числе собственников малолетние дети, изменения в законодательстве вас не коснутся. Действительно, 31 июля 2019 года вступают в силу новые положения Закона о регистрации, которые отменяют требование обязательного нотариального удостоверения договора, если квартира находится в общей долевой собственности и отчуждается целиком по одной сделке. Но вот положения статьи 54 Закона при этом остаются неизменными: сделки по отчуждению недвижимого имущества, принадлежащего несовершеннолетнему гражданину, подлежат нотариальному удостоверению. То есть новшество коснется только совершеннолетних и полностью дееспособных собственников, обладающих имуществом на праве общей долевой собственности. Поэтому в вашем случае ждать 31 июля совсем не обязательно, вам в любом случае придется обращаться к нотариусу.



- Я заключил договор купли-продажи и даже рассчитался с продавцом до подачи документов на регистрацию, о чем было указано в договоре. Но за несколько дней до подачи документов на регистрацию продавец скончался. Вправе ли я подать заявление на регистрацию один?

- В соответствии с п. 3 ч. 3 ст. 15 Закона о регистрации недвижимости, государственная регистрация прав осуществляется по заявлению сторон договора при регистрации права, возникающего на основании такого договора, как в данном случае. При этом, исходя из положений Гражданского кодекса РФ, прекращение правоспособности гражданина в связи с его смертью является основанием для приостановления и последующего отказа в регистрации перехода права по причине отсутствия заявления стороны договора (п. 5 ч. 1 ст. 26 Закона о регистрации недвижимости).

В данной ситуации необходимо обратиться в суд, и когда суд вынесет решение о проведении регистрации, подать заявление в орган регистрации прав с приложением вступившего в законную силу решения суда.

УВАЖАЕМЫЕ ВЛАДЕЛЬЦЫ ЗЕМЕЛЬНЫХ УЧАСТКОВ!

Федеральная служба Российской Федерации по контролю за оборотом наркотиков
Управление по Республике Хакасия напоминает, что выращивание растений,
содержащих наркотические вещества,



ЗАПРЕЩЕНО! ПОМНИТЕ!

СОГЛАСНО ДЕЙСТВУЮЩЕМУ ЗАКОНОДАТЕЛЬСТВУ РФ
ВЫРАЩИВАНИЕ И КУЛЬТИВИРОВАНИЕ НАРКОТИКО-
СОДЕРЖАЩИХ РАСТЕНИЙ – КОНОПЛИ, МАКА
ИЛИ ДРУГИХ РАСТЕНИЙ, СОДЕРЖАЩИХ
НАРКОТИЧЕСКИЕ ВЕЩЕСТВА, ВЛЕЧЕТ ЗА СОБОЙ
КАК АДМИНИСТРАТИВНУЮ, ТАК И УГОЛОВНУЮ
ОТВЕТСТВЕННОСТЬ

Статья 231 УК РФ. Незаконное культивирование в крупном размере растений, содержащих наркотические средства или психотропные вещества либо их прекурсоры, - *наказывается штрафом в размере до 300000 тысяч рублей или в размере заработной платы или иного дохода осужденного за период до 2 лет, либо обязательными работами на срок до 480 часов, либо ограничением свободы на срок до 2 лет, либо лишением свободы на тот же срок.* Те же деяния, совершенные: *группой лиц по предварительному сговору или организованной группой либо в особо крупном размере, - называются лишением свободы на срок до 8 лет с ограничением свободы на срок до 2 лет либо без такового.*

Статья 10.5 КоАП РФ. Непринятие землевладельцем или земледельцем мер по уничтожению дикорастущих растений, содержащих наркотические средства или психотропные вещества либо их прекурсоры, после получения официального предписания уполномоченного органа, - *влечет наложение административного штрафа:*

на граждан в размере от 1500 до 2000 рублей;
на должностных лиц - от 3000 до 4000 рублей;
на юридических лиц - от 30 000 до 40 000 рублей.

Статья 10.5.1 КоАП РФ. Незаконное культивирование растений, содержащих наркотические средства или психотропные вещества либо их прекурсоры, если это действие не содержит уголовно наказуемого деяния, - *влечет наложение административного штрафа:*

на граждан в размере от 1500 до 4000 или
административный арест на срок до 15 суток;
на юридических лиц - от 100 000 до 300 000 рублей.

Своевременно принимайте меры по уничтожению конопли, мака и других наркотикосодержащих растений на ваших участках

При обнаружении фактов произрастания растений, содержащих наркотические вещества, Вы можете сообщить в структурные подразделения Управления ФСНК России по РК:

г. Саяногорск (Алтайский, Бейский районы) - 8 (39042) 2-86-07,

г. Черногорск (Усть-Абаканский, Богородский, Ширинский и Орджоникидзевский районы) - 8 (39031) 2-48-93,

г. Абаза (Аскизский, Таштыпский районы) - 8 (39047) 2-32-21

и (или) непосредственно в Управление ФСНК России по РК по телефонам 8 (3902) 22-74-48, 8-800-33-33-400 (звонок бесплатный).

ПАМЯТКА ДЛЯ ДЕТЕЙ

Чтобы не стать жертвой вымогательства денег, вещей:

- Не скрывай данный факт;
- При вымогательстве старайся запомнить о вымогателях (имена, поведение, другие признаки, приметы);
- Не бойся вымогателей, они – обычные преступники;
- При вымогательстве привлекли внимание взрослых, прохожих (громко говори, кричи, делай попытки вырваться и т. д.);
- Если не можешь сразу выполнить их требование, пообещай им позднее исполнить;
- Сообщи о факте вымогательства родителям, школьному инспектору, учителю, администрации школы;

Памятка для учащихся «Как укрепить своё здоровье»

- Вставай в одно и тоже время!
- Основательно умывай лицо и руки, неукоснительно соблюдай правила личной гигиены!
- Утром и вечером тщательно чисти зубы!
- Проводи достаточное количество времени на свежем воздухе, занимаясь спортом!
- Совершай длительные прогулки!
- Одевайся по погоде!
- Делай длительные упражнения в перерывах между выполнением домашних заданий!
- Не бойся физических нагрузок, помогай дома в хозяйственных делах!
- Занимайся спортом, учись преодолевать трудности!

ФЛЕШМОБ «ЗАСВЕТИСЬ!»



провели ребята из детского объединения «Ровесник» Таштыпского ЦДТ

Ребята из детского объединения «Ровесник» Таштыпского районного Центра детского творчества приняли участие в республиканской творческой эстафете отрядов ЮИД «Культура на дорогах».

Под руководством своего наставника Ольги Вячеславовны Лысенко неравнодушные к проблемам безопасности на дорогах нашего района парни и девушки обратились к пассажирам с просьбой, пристегнуться, а пешеходов попросили обязательно использовать световозвращающие элементы в темное время суток.

Для наглядности того, как световозвращатели могут «засветить» пешехода в темноте и тем самым спасти ему жизнь, участники флешмоба исполнили зажигательный танец в светоотражающей одежде.

Напомним, что использование на одежде пешеходов различного рода «светлячков» - это реальный способ не допустить наезда на неосвещенной дороге. Без использования световозвращающих элементов водитель заметит человека на дороге с расстояния 25-40 метров, а использование данных пассивных средств защиты увеличивает эту цифру до 250 метров!

«МЫ ЗА БЕЗОПАСНОСТЬ НА ДОРОГАХ»

Утром, 28 июня, в ДОО МБУ «Детский сад Чылтызах» было проведено мероприятие в старшей и подготовительной группах, направленное на безопасное поведение на дорогах.

Профилактика детского дорожно-транспортного травматизма – проблема всего общества. Обучение детей правильному поведению на дорогах необходимо начинать с раннего возраста. Цель мероприятия: формирование у детей навыков осознанного безопасного поведения на улицах села.

Совместно с педагогами была проведена предварительная работа: беседы с детьми, рисование на тему «Безопасная дорога», пригласили сотрудника ГИБДД.

Ведущая (Кызынгашева М.С.) пригласила детей в музыкальный зал, который заранее был оформлен на заданную тему: выставка детских рисунков, проезжая часть, пешеходный переход и светофор. Для активизации детской деятельности была предусмотрена игровая мотивация, включены сюрпризные моменты, участие сказочного героя.

На праздник к детям неожиданно пришёл Незнайка (Кулемеева Т.А.), у него мяч попал под колёса автомобиля.

Дети совместно с ведущим пояснили Незнайке, что играть на дороге опасно! Рассказали, для чего нужен светофор и дорожные знаки. Наши воспитанники принимали активное участие в празднике, очень хорошо читали стихи, исполнили танец «Дорожный знак», играли в игры: «Разрешается – Запрещается», «Найди правильный светофор», «Будь внимательным», «Угадай знак», «К своему знаку беги».

В заключение мероприятия ребята, разделившись на две группы, стали участниками дорожного движения: одни стали пешеходами, другие - водителями; проиграли ситуацию на дороге. Затем инспектор ГИБДД, пригласил ребят на улицу рассмотреть патрульную машину. Сколько же вызвало радости и восторга у детей посидеть в салоне машины и включить сирену.

На протяжении всего праздника дети были эмоциональными, радостными и активными.

Таким образом, мы создали условия для накопления у детей опыта безопасного движения на улице, знаний о правилах дорожного движения и дорожных знаках, всё это закреплялись в игровой форме.

Старший воспитатель Н.В. Ермак



БУДЬТЕ ОСТОРОЖНЫ ПРИ КУПАНИИ

Лето берет свое. Жара! А в жару самое заветное желание – искупаться! Вода освежает и придает бодрость после трудового и жаркого дня. Купание в открытом водоёме – это прекрасная оздоровительная и закаляющая процедура. Кроме того, купание прекрасно помогает при заболеваниях позвоночника, способствует похудению и формированию красивой осанки.

А какое раздолье детям! Они согласны целый день до посинения сидеть в воде и выманить их оттуда приходится с большим трудом.

Чтобы купание было поистине удовольствием, необходимо соблюдать определенные правила, как себя вести во время купания. Многие, в том числе и дети, игнорируют эти правила, что порой приводит к очень печальным последствиям. Поэтому тема сегодняшнего нашего разговора о том, как вести себя на воде, что разрешается делать во время купания и что нельзя.

Купание – меры безопасности при купании.

Различные водоемы (реки, побережье морей, пруды, озера и пр.) всегда представляют опасность для человека, даже если он умеет прекрасно плавать. Особенно в жару человек способен искупаться в любом водоеме, даже в строительных котлованах, траншеях или карьерах.

Именно такие случайные водоемы представляют особую опасность. Никто не сможет поручиться, что дно таких водоемов чистое и на дне нет ни кирпичей, ни арматуры или другого строительного мусора. А порой недобросовестные строители поступают именно так, сбрасывая ненужный мусор подальше с глаз в котлованы или траншеи.

Купаясь в таком водоеме можно не только пораниться, но и получить более серьезные травмы.

Купание – правила поведения во время купания.

Даже если вы прекрасно плаваете, это не дает гарантии безопасного отдыха на воде. Находясь в воде, каждый из купающихся должен соблюдать определенные правила и строго их соблюдать.

Купание разрешается в оборудованных водоемах или на пляжах, которые соответствуют санитарно-эпидемиологическим требованиям.

Если вы решили искупаться в незнакомом водоеме, заходите в воду осторожно и медленно, обследуя при этом дно.

Лучшее время суток для купания – утренние часы с 8 до 10 часов и вечерние – с 17 до 19 часов. Днем не рекомендуется купаться по той причине, что возможно перегревание и находясь долго в воде, можно даже простудиться.

Купаться лучше через 1-1,5 часа после еды. Но и на голодный желудок в воду заходить не рекомендуется.

Перед купанием следует немного отдохнуть, поскольку плаванию требуют определенных физических усилий.

Запрещается купаться в состоянии алкогольного опьянения, также распивать спиртные напитки.

Находясь в воде, категорически запрещается подныривать под плывущим человеком, «топить» его и подавать ложные сигналы о помощи, также нырять с перил, лодок и других необорудованных для этой цели средств.

Не купайтесь в одиночестве, особенно если вы не уверены в своих силах.

Купание – меры безопасного купания для детей.

Если с взрослыми более-менее понятно, то по отношению к детям правила безопасного купания должны соблюдаться очень строго.

Маленькие дети должны купаться только под присмотром взрослых или старших детей. Взрослые должны рассказать детям о правильном поведении на воде, особенно если они отправляются в оздоровительный лагерь или туристические походы. Начинать купание с маленьким ребенком тогда, когда температура воздуха будет не менее 25, а воды – не менее 22.

Находясь на пляже, мы не должны выпускать из поля зрения своего ребенка. Когда на пляже много народа, очень сложно бывает увидеть в толпе купающихся детей своего ребенка. Чтобы не потерять ребенка из вида, оденьте его в яркий купальник или плавки, девочкам завяжите яркий бантик. Если у вас дети – близнецы, оденьте их так, чтобы в их одежде были какие-то различия.

Впервые купать ребенка в открытом водоеме рекомендуется с двухлетнего возраста.

Приучайте маленького ребенка к воде постепенно, в воду заходите вместе с ним, не позволяйте ребенку погружаться в воду с головой. Первое купание не должно по времени превышать 2-3 минуты, постепенно доводя до 10 минут, ребенок должен привыкнуть к воде и новым ощущениям.

Купание – что делать, если тонет человек.

Согласно наблюдениям тонут те, кто или очень хорошо умеет плавать, или, наоборот, не умеет плавать вообще. Первые порой не оценивают свои возможности и силы, могут заплывать далеко и у них порой просто не хватает сил вернуться назад. А вторые – ну тут понятно, просто не умеют держаться на воде.



Если рядом тонет человек, возможно, вы и не поймете, что это происходит на самом деле. Когда человек тонет, он просто физиологически не способен кричать: он, то уходит под воду, то выныривает, что бы успеть вдохнуть воздух. И снова уходит под воду. Он не может контролировать движения рук, чтобы сбалансировать в воде, он рефлекторно прижимает руки к туловищу. Тут уж не до размахивания руками и криков о помощи. Такой тонущий может находиться на поверхности до полного погружения в воду от 20 до 60 секунд.

Если вы увидели непонятное поведение находящегося рядом с вами человека, и если некому помочь, а вы уверены в своих силах, помогите тонущему. Обязательно запомните, что подплывать к тонущему необходимо только сзади, чтобы тонущий не видел вас. Иначе, увидев вас, он может ухватиться за вас мертвой хваткой, и вы оба можете уйти ко дну.

Подплыв сзади, постарайтесь перевернуть тонущего на спину и плывите с ним к берегу. Если тонущий сопротивляется, как советуют спасатели, можно его пристукнуть. Плывите с пострадавшим, находясь параллельно с ним или находясь под ним.

Если утопающий опять ушел под воду, то поднырните под него и постарайтесь его вытолкнуть на поверхность. Если это не удалось, запомните место и громко зовите на помощь, возможно человека удастся спасти.

Что делать, если вы сами тонете.

Самое главное: не паникуйте!

Постарайтесь снять с себя лишнюю одежду, обувь, громко кричите и зовите на помощь.

Перевернитесь на спину, расслабьтесь, глубоко вдохните и выдохните.

Постарайтесь прочистить нос, проглотите воду во рту.

Если при нырянии вы за что-то зацепились, постарайтесь не спеша отцепиться от того, за что зацепились.

При появлении судорог в ногах, задержите дыхание, ущипните сведенную мышцу, расслабьте ногу и постарайтесь плыть к берегу.

Первая помощь при утоплении.

Если из воды достали человека без признаков жизни, необходимо понять в первую очередь, какое произошло утопление, «синее» или «белое». От этого зависит правильное оказание первой помощи.

При оказании первой помощи медлить нельзя, счет идет на секунды. Необходимо как можно быстрее приступить к оказанию помощи, а кто-то другой обязан как можно быстрее вызвать скорую помощь.

Признаками «синего посинения» является сине-серое лицо

и шея, и выделение из носа и рта розовой пены. Такое утопление характерно для взрослых и детей, не умеющих плавать, а также для людей, находящихся в состоянии алкогольного опьянения.

Помощь: пострадавшего поворачиваем на живот таким образом, чтобы голова оказалась ниже уровня его таза, например, на скамейку таким образом, чтобы голова свисала с края скамейки. Ребенка можно положить на согнутую ногу (бедро), а малыша просто взять за ноги и опустить вниз головой. Не стоит тратить время на поиски пульса. Быстрым движением вводим в его ротовую полость пальцы и круговыми движениями удаляем содержимое его ротовой полости.

Признаки «белого» утопления. У таких утопленников кожа бледного цвета. Такое утопление возникает из-за резкого контакта с холодной водой, что приводит к рефлекторной остановке сердечной деятельности.

Помощь: При таком виде утопления не стоит тратить время на удаление воды из верхних дыхательных путей, необходимо немедленно начать искусственное дыхание и непрямой массаж сердца.

Администрация Таштыпского сельсовета

В БЫТУ



Опасность пожаров в быту: в доме, квартире, в личном автомобиле или в гараже, садовом участке и т.п., жилые и другие помещения необходимо обеспечить первичными средствами пожаротушения (огнетушителями и т.п.), и системой защиты.

Причины возникновения пожара в квартире:

- Неосторожное обращение с огнем;
- Использование неисправных электрических сетей и бытовых приборов;
- Курение в постели, особенно в нетрезвом виде;
- Одновременное включение в одну розетку нескольких электрических приборов;
- Использование легковоспламеняющихся жидкостей для чистки и стирки одежды;
- Шалость с огнем детей, оставленных без присмотра;
- Оставленные без присмотра включенными бытовые электроприборы (телевизор, утюг, чайник, фен и т.п.).

Запомните первое и обязательное правило: даже при слабом запахе дыма в квартире, не говоря уже об открытом пламени, необходимо вызывать пожарных по телефону 101.

Попытки самостоятельно справиться с огнем чаще всего бывают безрезультативными и приводят к потере времени, что приводит к значительному развитию и распространению пожара.

Сообщив о пожаре в пожарную охрану, выведите в безопасное место взрослых и детей, больных и престарелых, оповестите соседей из ближайших квартир. Практика показывает, что огнетушитель должен стать нормой в любой современной квартире. Ни в коем случае не открывайте окна и двери, так как приток воздуха к очагу пожара усиливает горение. Если очаг возгорания не большой, не дожидаясь прибытия пожарных, приступайте к тушению пожара подручными средствами - водой из ведра, огнетушителями, мокрой плотной тканью и т.п.

Если ликвидировать пожар своими силами не удаётся, немедленно покиньте помещение, плотно прикрыв за собой

дверь. Поливайте дверь снаружи водой, чтобы воспрепятствовать дальнейшему распространению огня. Организуйте встречу пожарных подразделений, укажите им очаг пожара и сообщите о наличии людей в горящем помещении.

При нахождении в задымленном помещении держитесь как можно ближе к полу и углам комнаты – там всегда меньше дыма и больше кислорода. Щели в дверях постарайтесь заткнуть плотной мокрой тканью, чтобы не допустить попадание продуктов горения (дыма и т.п.) в помещение, где вы находитесь.

Если на человеке загорелась одежда, постарайтесь сбить пламя, повалите человека на землю и накройте плотной тканью. Окажите пострадавшему первую помощь: удалите тлеющую одежду, стараясь не повредить обожженную поверхность тела, на пораженные участки наложите сухие повязки.

КАК ПРЕДУПРЕДИТЬ ПОЖАР

- Не допускайте использования электропроводов с поврежденной изоляцией, одновременного включения нескольких электроприборов в одну розетку или большей мощности, применение самодельных предохранителей, эл. удлинителей, временных эл. проводов, розеток и т.п.
- Уходя из дома, выключайте электроприборы, газовые плиты и оборудование.
- Не оставляйте детей без присмотра и не поручайте им зажигать печи, газовые плиты, включать в сеть электроприборы. Храните спички, зажигалки и другие огнеопасные изделия в недоступном для детей месте.
- Перед началом отопительного сезона тщательно проверьте печи. На поверхности печи и дымохода не должно быть трещин и щелей. Толщина разделки должна быть не менее 38 см, а на сгораемом полу необходим металлический лист размером 70х50 см.
- Категорически запрещается применять для растопки печи горючие жидкости, сушить одежду и дрова на печи, выбрасывать угли и горючую золу вблизи строений, стогов сена и т.д.
- Не оставляйте без присмотра включенные газовые приборы.
- Не сушите бельё над пламенем газовой горелки.
- Нельзя курить в постели. Несоблюдение этого нередко приводит не только к пожару, но и к гибели людей.

В случае возникновения пожара вы всегда можете обратиться на единый номер вызова экстренных служб – «112» либо по телефону «101».

Противопожарная профилактика ОПС РХ №6

ПРИ ЭКСПЛУАТАЦИИ ГАЗОВОГО ОБОРУДОВАНИЯ

Газовое оборудование, находящееся в доме, должно находиться в исправном состоянии, и соответствовать техническим требованиям по его эксплуатации.

При эксплуатации газового оборудования запрещается:

- пользоваться газовыми приборами малолетним детям и лицам, незнакомым с порядком его безопасной эксплуатации;
- открывать газовые краны, пока не зажжена спичка или не включен ручной запальник;
- сушить белье над газовой плитой, оно может загореться.

При появлении в доме запаха газа, запрещается использование электроприборов находящихся в доме, вклю-

чение электроосвещения. Выключите все газовые приборы, перекройте краны, проветрите все помещения, включая подвалы. Проверьте, плотно ли закрыты все краны газовых приборов. Если запах газа не исчезает, или, исчезнув при проветривании, появляется вновь, необходимо вызвать аварийную газовую службу.

В случае возникновения пожара вы всегда можете обратиться на единый номер вызова экстренных служб – «112» либо по телефону «101».

ПОМНИТЕ!

Соблюдение мер пожарной безопасности - это залог вашего благополучия, сохранности вашей собственной жизни и жизни ваших близких!

ВОТ ЖУК!



В июне на картофельные грядки нападают насекомые. Рассказываем, какими способами можно спасти урожай

МУЛЬЧИРОВАНИЕ И ОТПУГИВАНИЕ

Если вы окучили грядки в конце мая, то колорадских жуков будет совсем мало, и их лучше всего обработать вручную. Личинки появятся уже после цветения, в это время растения можно опрыскать химическими средствами, но не позднее трех недель до уборки. Выращивайте ранние сорта? Желательно обойтись без обработки. Попробуйте экологический способ, замульчируйте междурядье соломой. В ней поселятся естественные враги вредителя: жужелицы, богомолы, хищные клопы, пауки. Есть растения, отпугивающие жука, их высаживают рядами или островками в междурядьях. Это укроп, мята, чеснок, лук, хрен, фасоль, ноготки, настурция, бархатцы, чабрец, шалфей и другие пряные и пахучие растения.

АЛЬТЕРНАТИВНЫЕ МЕТОДЫ

Древесной золой полезно опылять картофель во время цветения. На сотку уходит 10 кг средства. Обработку проводят по росе или сразу после дождя, каждые две недели.

Раствор золы с мылом эффективен, если обрабатывать им растения до появления личинок. 1 кг золы надо развести в 10 литрах воды и довести до кипения. Оставить надвое суток, процедить, 40 г хозяйственного мыла натереть и положить в раствор, добавить 10 литров воды.

Настой чистотела тоже отпугнет вредителей. Необходимо наполнить ведро свежесорванными растениями, залить водой и прокипятить 15 минут. Дать настояться сутки, затем опрыскать растения.

Поможет и луковая шелуха. 300г. сырья надо залить 10 литрами горячей воды, придавить грузом, сутки настоять, затем опрыскать растения.

Надежно защищает от вредителей одуванчик и хвощ. По 200 граммов каждой травы необходимо прокипятить в 10 л воды 15 минут. Средство готово сразу после остывания. Применять его надо в концентрации 0,5л отвара на 10 л воды.

Хорошо действует и полынь горькая. 300г травы надо измельчить и смешать с 1 стаканом золы, залить 10 л горячей воды, настоять три часа.

БИОПРЕПАРАТЫ

Если вы против химических средств, но не хотите тратить время на кипячение и приготовление настоев из трав и золы – подойдут биологические препараты. Они безвредны и не накапливаются в почве. Есть несколько видов веществ: «Фитоверм», «Битоксибациллин», «Актара», «Колорадо». Средство, попав в органы жука или личинки, вызывает их гибель в течение 3-5 суток.

КАК ОГУРЧИК!

Любимый овощ россиян требователен к уходу. Получить хороший урожай помогут пять правил.

1. ВЫБИРАЙТЕ ВЕРНЫЙ СОРТ

Огурцы бывают пчелоопыляемые и партенокарпические. Последние не нуждаются в насекомых для плодоношения. Они устойчивы к болезням и хороши для теплицы. Бывает, что в парнике много пустоцветов. Причина - посадка пчелоопыляемых сортов. В этом случае придется чаще открывать двери укрытия, а для привлечения насекомых раз в неделю опрыскивать огурцы сладким настоем Melissa лимонной.

2. ПОДКАРМЛИВАЙТЕ

Плоды растут медленно, деформированы или колючие - дайте растениям азотное удобрение. Полейте их под корень раствором мочевины. Зеленцы приобрели грушевидную форму - не хватает калия. Подкормите раствором древесной золы (стакан на ведро воды)

3. ФОРМИРУЙТЕ ПЛЕТИ

Тепличные огурцы подвязывают на шпалеры высотой до 2-х метров. Свободной петлей шпагата опоясывают стебель, и плод сам тянется усиками вверх. У гибридов и мелкоплодных сортов огурец ведут вертикально по шпалере. Стебель прищипывают при достижении шпалеры, боковые побеги удаляют. Длинноплодные сорта требуют удаления женских цветков (отличить их можно по завязи в основании) и боковых плетей и нижней части. Стебель прищипывают на уровне 3-4 листа над уровнем шпалеры, остальные побеги удаляют на высоте 1 м.

4. ГРАМОТНО ПОЛИВАЙТЕ

Используйте теплую отстоянную воду. Поливайте малыми дозами примерно три раза в неделю, в теплые дни и лишь до появления цветков. Избыток воды в жару вызывает рост побегов, это снижает урожай.

5. ВОВРЕМЯ ЛЕЧИТЕ БОЛЕЗНИ

Появились белые пятна на листьях? Это признак мучнистой росы, огурцы могут сбросить завязи. Проведите раз в неделю опрыскивание обезжиренным молоком (на ведро воды- 1 литр молока и 10 капель йода). Напала тля - поможет раствор свежего чеснока (толченая головка на 3 литра воды). Появились округлые пятна с верхней стороны листа, а на нижней - розовый налет? Это антракиоз. Оборвите поврежденные листочки, обработайте растение бордоской смесью.



Положение о проведении конкурсов на празднике 95-летию Таштыпского района

1. Общие положения

Конкурсы проводятся в рамках празднования 95-летнего юбилея Таштыпского района

Учредитель конкурса: Управление культуры, молодежи и туризма администрации Таштыпского района

Организатор: МБУК «ТРДК им. А.И. Кыжинаева»

Срок проведения: 10 августа 2019 года, 11 часов

Место проведения: стадион «Маяк» с. Имек

2. Цели и задачи конкурсов

* Сохранение и популяризация народных традиций в области ДПИ

* Стимулирование интереса мастеров и модельеров к изучению, сохранению и развитию традиций национального костюма

* Сохранение традиций в изготовлении айрана

* Поддержка интереса к традиционной культуре

3. Условия и порядок проведения конкурсов

Конкурс «Национальный костюм». Участникам необходимо предоставить для участия в районном дефиле *традиционный или современный костюм*, отвечающий требованиям современной моды с использованием инновационных технологий, материалов, сохраняющий традиционные особенности и колорит национального костюма (от 2-х до 5 национальностей)

Выставка-презентация «Город мастеров» К участию приглашаются мастера, проживающие на территории Таштыпского района. Участники предоставляют предметы ДПИ и ИЗО на выставку, организуют мастер-классы по изготовлению.

Конкурс «Лучший айран» Участники предоставляют 5-10 литров айрана в красочно-оформленной таре, 100 одноразовых стаканчика и ковш для разлива напитка. Лучший айран выбирают зрители путем голосования.

Конкурс «Оформление жилища» любой национальности, проживающей на территории Таштыпского района. Участники должны в предметах быта раскрыть национальный колорит и национальные особенности культуры проживающих на территории района.

Конкурс «Лучший номер художественной самодеятельности» Участники должны подготовить номер художественной самодеятельности (танец, песня, игра на музыкальных инструментах и т.д.)

Победители награждаются дипломами и ценными подарками.

Для участия в конкурсе необходимо направить **заявку в срок до 1 августа 2019 года в РДК, каб. 203, тел. 2-16-65, 8 (913) 4466821.**

* **Продам** земельный участок под ИЖС.

Тел. 8-13-549-4734, 8-908-325-3231

* **Продам** квартиру на земле под материнский капитал

Тел. 8-913-548-0017

* **Сдам в аренду** участок под покос 14 га.

Тел. 8-913-193-1597

* **Продам** мотоцикл «ИЖ Планета-3».

Тел. 8-908-664-7234

* **Сдам в аренду** семье дом мебелированный.

Тел. 8-913-440-5454

* **Продам участок с недостроем.**

Реальному покупателю – хорошая скидка. Рассмотрю все варианты. Жду покупателя.

Тел. 8-913-449-795

* **Продам журнальный и кухонный столы.**

Тел. 8-983-371-7799.

Беззаботное лето



Беззаботного лета

Золотая пора,

Праздник солнца и света

Радость дарит с утра.

Ничего нет прекрасней

В роще пения птиц,

Желтоглазых ромашек

Белоснежных ресниц.

Васильков ярко-синих

В изумрудной траве

И сиреновой дымке

Над рекой на заре.

Спелых ягод малины

Сладкий сок на губах

Как июля примета

В подмосковных лесах.

И. Бугримова

**Территориальному отделу №2 ГАУ РХ «МФЦ Хакасии» требуется на время отпуска по уходу за ребенком до 3 лет «Юрисконсульт», образование юридическое, средне-специальное, высшее.
Тел для справок 8 (39046) 2-14-24**

* **Продам землю с/х назначения** 14,5 га, удобный подъезд, рядом с федеральной трассой.

Тел: 8-913-446-7826

* **Продам дачу** в районе лагеря «Серебряный ключ», участок 6 соток с домиком-недостроем.

Тел. 8-913-540-8488

* **Всегда свежие фрукты и сухофрукты** во «Фруктовом раю» на ул. Советская, 84. Бесплатная доставка.

Тел. 8-913-441-9977

УСЛУГИ

* **Изготавливаю и устанавливаю железные ворота, калитки, заборы.** Работа на рынке услуг 11 лет.

Тел. 8-983-273-7242

* **Парикмахерская «Парадиз» ждет своих клиентов по адресу:** с. Таштып, ул. Советская, 84.

* **Огромный выбор профессиональной косметики в парикмахерской «ПАРАДИЗ»:** ул. Советская, 84.

* **Электромонтаж** любой сложности.

Тел. 8-913-448-9868

<p>Учредители: Администрация и Совет депутатов Таштыпского сельсовета</p>	<p>Адрес: с. Таштып, ул. Луначарского, 17. Телефон: 2-11-07. E-mail: tashsel@mail.ru</p>	<p>Объем 1,5 п.л. Тираж 700 экз. Отпечатано в ООО ИПП «Журналист», г. Абакан, ул. Советская, 71. Номер подписан в печать 11.07.2019 г. в 15.30. Цена номера – бесплатно. Номер заказа: 25</p>	<p>Мнение редакции может не совпадать с мнением авторов.</p>
--	---	---	--