



E-mail:tashsel@mail.ru

БУДНИ СЕЛА

* Работники Таштыпского сельсовета завершили работу по посадке деревьев, кустарников в селе. Также были высажены цветы на вновь созданных клумбах и цветниках на ул. Ленина в сквере у Памятного знака «Начало казачества», на развилке улиц Октябрьская и Энгельса, у магазина «Ас Тамах», аптеки, на площади возле здания почты, на ул. Октябрьская.

ТОС «Инициатива» высадили цветы у Памятного знака М. Цукановой. Появились горшки с петуньей и на столбах по ул. Энгельса. Рассаду предоставили наши любители-цветоводы С.А. Тамбовцева, Т.В. Зинина, О.В. Лысенко. Спасибо Вам, уважаемые женщины. С вашей помощью мы смогли украсить наше село. Теперь дело за предпринимателями, руководителями учреждений и, конечно, за домовладельцами. Как красиво и уютно, когда село утопает в зелени и цветах!

Ежедневно идет уборка мест общего пользования. Выкошена сорная трава на центральной аллее, детских площадках, скверах.

* Специалистами Таштыпского сельсовета, комиссией по благоустройству идет регулярный обход улиц села. Внимание привлекают ухоженные приусадебные территории и дома, которые радуют глаз и производят приятные впечатления. Но особое внимание уделяется тем усадьбам, хозяева которых не обращают никакого внимания на внешний вид участка: не убраны стройматериалы, не скошена трава и крапива, горы мусора, гравия, дров и «лапши», покосившиеся, полуразрушенные заборы и ворота.

Так за полмесяца комиссия Таштыпского сельсовета выписала 52 предупреждения и составила 15 протоколов о нарушениях Правил благоустройства и санитарного состояния, а также за ненадлежащее содержание КРС. Административная комиссия рассмотрит часть протоколов уже на этой неделе, и домовладельцам и хозяевам КРС придется раскошелиться, заплатив штрафы.

Дальнейший обход улиц покажет, законопослушны ли наши граждане.

* Спортивная команда Таштыпского района, принявшая участие в республиканской Спартакиаде глав муниципальных образований в Аскизе, заняла 2-е место.

Соревнования проводились по семи видам спорта.

* В прошлом году состоялось торжественное открытие детской спортивно-игровой площадки с присвоением имени нашего земляка Андрея Матерова. 18 июня 2019 года прошло открытие мемориальной доски памяти Андрея. На торжество приехала мама Александра Владимировна. Мероприятие провели работники Молодежный Центр досуга и Совет молодежи с. Таштып.

ТОС «Саяны», под руководством Круговых Д.Е., взяли шефство над площадкой.



**Поздравляем
всех работников
сферы здравоохранения
с профессиональным праздником!
От всей души желаем вам крепкого
здоровья, уверенности в себе,
оптимизма, успехов в благородном деле!**

Примите от нас искренние поздравления и бесконечную признательность за Ваши чуткие сердца, спасенные жизни, возвращенное здоровье жителей нашего района и села.

На протяжении многих веков люди, которые врачевали, спасали от болезней и лечили раны, пользовались любовью и уважением.

Ваши талантливые руки дарят людям радость исцеления и вселяют надежду на дальнейшую жизнь.

Пусть все хорошее, сделанное Вами с душой и вдохновением, вернется к Вам в многократном размере. Счастья Вам и добра, и пусть клятва Гиппократова не будет для Вас тяжелой обязанностью, а только приятной миссией.

Большое Вам спасибо за Вашу человечность, душевность, сердечность и сопереживание. Желаем Вам благополучия, обычного человеческого счастья, уюта в Ваших семьях и профессионального роста.

С праздником, дорогие медики!

**Р.Х. Салимов, глава
и Совет депутатов Таштыпского сельсовета**



ПОГОДА с 21 по 27 июня

	21.06	22.06	23.06	24.06	25.06	26.06	27.06	
Температура	День	+23	+23	+22	+25	+19	+18	+23
	Ночь	+13	+11	+13	+11	+12	+12	+10
Осадки	Ясно	Малооблачно, дождь, гроза	Малооблачно, дождь, гроза	Малооблачно, дождь, гроза	Облачно, дождь	Перем. облачность	Ясно	
Давление, мм.рт.ст.	724	720	719	719	719	719	719	
Скорость ветра, м/с	3	4	4	4	5	4	1	

ИНФОРМАЦИЯ ПРЕДОСТАВЛЕНА РОСГИДРОМЕТЦЕНТРОМ

Третье воскресенье июня является такой датой, о которой помнят если не все, то очень многие. В этот день страна отмечает День медицинского работника.

Нет такого человека, который не сталкивался бы в своей жизни с медициной. Ведь каждый хочет прожить долгую активную жизнь, а для этого надо предупреждать появление болезни или лечить, если она уже появилась. Медицинским работникам люди доверяют самое дорогое, что у них есть – это здоровье свое и своих близких, а это требует от врачей современных знаний, высокой самоотдачи и лучших человеческих качеств.

День медицинского работника это праздник не только врачей, но и фельдшеров, медсестер, младшего персонала, ведь никакой современный прибор не заменит чуткого и внимательного отношения к больному.

Специфика этого праздника такова, что многие из медиков будут отмечать его на рабочем месте, лечя пациентов. Учрежден День медицинского работника Указом Верховного Совета СССР 1980 года «О праздничных и памятных днях».

**Дорогие наши,
Люди в белых халатах!
Поклон вам,**

*За бессонные ночи, труды.
За спасенные жизни когда-то,
За спасенные чьи-то мечты!
Труд ваш важен и очень всем нужен,
Ведь без вас человек никуда.
Пусть к вам блага земные придут,
Стороною обходит беда!
Медработники, ангелы Божьи,
Жизни многие в ваших руках.
Пусть Господь вам дарует здоровье,
Счастья, радости, всяческих благ!*

**Совет ветеранов и женсовет
Таштыпского сельсовета**



**С Днем
медицинского
работника!**

**Поздравляем жителей нашего ТОС «Инициатива»,
ветеранов и работников здравоохранения
Веру Николаевну Панфилову, Веру Григорьевну
Субракову, Марину Валерьевну Тохтобину,
Нину Степановну Тохтобину
с Днем медицинских работников!**

*Как здорово, что есть на свете,
Профессия, которой нет важней!
И взрослые, и старики, и дети -
Находят помощь у заботливых врачей!
Спасибо за последнюю надежду,
За жизнь, спасенную в который раз!
С болезнями вы в бой идете смело,
Благодарим за это вас!
Желаем радости, успеха,
Здоровья, счастья и любви!
Пусть вам удача улыбнется
Не раз на жизненном пути!*



**Дорогая наша
Алла Петровна Ерина!**

Мы от всей души поздравляем тебя с Днем медицинского работника! Бывших медиков не бывает.

Когда ты рядом с нами – мы спокойны, потому что в любой момент нам есть к кому обратиться за помощью и советом.

*В День медика тебя мы поздравляем!
Гип-гип ура! Позиций не сдавай!
Ты супер – мы-то точно знаем!
Лечи, живи, забот поменьше знай!*

**С большим уважением и благодарностью
коллектив народного хора «Калина красная»**



**Уважаемая Галина Степановна Блажнова,
добрый друг пациентов,
поздравляем тебя с профессиональным праздником -
Днем медицинского работника!**

*Вы – женщина чудесная
И очень интересная,
И выбрали профессию,
Чтоб людям помогать.
Мы вам желаем радости,
Пусть жизнь подарит сладости!
Мы вам хотим в день медика
Здоровья пожелать!*

С благодарностью, твои пациенты и друзья

**Дорогие ребята, выпускники школ Таштыпа!
Поздравляем вас с окончанием школы!**

Желаем, чтобы дорога во взрослую жизнь шла по цветущему саду, чтобы карета жизни легко и счастливо везла вас по жизненным дорогам, преодолевая все препятствия и трудности, чтобы рядом были все, в ком вы нуждаетесь!

Желаем, чтобы вы были достойными людьми, чтобы у вас в жизни всегда все получалось, и сбывались любые желания! Достаточно приложить усилия – и каждая мечта может осуществиться, не забывайте об этом, и помните, что все зависит только от вас!

Пусть каждый, кто сегодня прощается со школой, запомнит этот день на долгие годы! Желаем выпускникам счастливой долгой жизни, наполненной самыми чудесными событиями! Удачи вам и благополучия!

До свиданья, детство! Школа, до свиданья!

Поднят парус знаний, выверен маршрут

К берегам далеких истинных призваний!

Новые открытия впереди вас ждут!

**Р.Х. Салимов, глава
и Совет депутатов Таштыпского сельсовета**

Дорогие наши выпускники!

Сегодня, вы стоите на пороге между детством и юностью! Вот и прошел этот день, который так с нетерпением ждали все школьники, а когда он наступает, то на душе почему, то грустно и досадно! Выпускной вечер... в этой фразе скрывается много эмоций и радостных и грустных одновременно! Ведь именно тогда, вы осознаете, что уже кончилась детская беззаботная пора! И те, с кем вы сидели за одной партой, разлетятся, как птицы, в разные концы страны!

Пусть этот выпускной вечер, останется в вашей памяти навсегда. И яркие фото, где вы с теми, кто дорог вам, согревают холодными вечерами каждого из вас. Не забывайте родную школу, своих учителей, благодарите своих родителей за то, что все детские и школьные годы были рядом с вами. Дорожите своей школьной дружбой и всегда приходите друг другу на помощь.

С праздником вас, выпускники, с новой вехой вашей жизни!

**Общественный Совет, Совет ветеранов,
женсовет Таштыпского сельсовета**



В России 22 июня отмечается День памяти и скорби – один из самых печальных дней в истории страны. Именно 22 июня 1941 года началась Великая Отечественная война – что за этим последовало, мы знаем достаточно хорошо. 30 миллионов российских граждан погибло, десятки, сотни тысяч содержались в концлагерях и страдали от голода в тылу, годы послевоенной разрухи унесли свою долю человеческих жизней.

*Несмотря на годы и границы,
Он везде отзывается болью,
В селах, аулах, столицах.
День июньский с траурной лентой
О войне набатом звенит,
О войне кричат монументы,
Этот день никем не забыт.
Пусть сегодня он снова напомнит:
Мы живем под солнцем одним,
Скажем «Нет!» мы сегодня войнам,
Детям нашим мир сохраним.*

**Уважаемые односельчане!
Мы приглашаем вас на митинг Памяти и
скорби в Парк Боевой Славы
22 июня в 11 часов.
Вспомним всех поименно, горем
вспомним своим.
Это надо не мертвым, это надо живым!**

Администрация Таштыпского сельсовета

**В четыре
злополучные утра**

Уже так много лет прошло с РАССВЕТА,
Который разграничил ЖИЗНЬ и СМЕРТЬ.
Разрушил планы светлые в то лето
И кинул всех в, Войны той, круговерть.
Из рупоров раздался голос сильный,
Он так и оглушал потом Страну.
А женщины от горя голосили,
С молитвой провозжая на Войну.
Сынов, мужей, любимых и с надеждой
Молили, не предполагая, что не все
Вернутся к ним, а сгинут в том кромешном
Аду в родимой Русской полосе.
Ведь за неё, за каждый метр сражались!..
Всю боль перевозимая, шли вперёд!..
Но... 30 МИЛЛИОНОВ!, все ж, остались,
Лежать, не дав попасть в фашистский гнёт.
Теперь, через года, молю с поклоном,
За тех, кто своей жизнью дал нам жить.
Тем юным, зрелым, павшим миллионом
Которых мы должны боготворить!..
ПОКА МЫ ПОМНИМ - ЗНАЧИТ, ОНИ ЖИВЫ,
А утром тем никто не мог и знать
О планах низменных, коварных, гнусных, лживых
И верили лишь только в благодать...
Бал Выпускной, надежды и участие
Страны родной, раздольные ветра!
И вдруг, с рассветом полегло их счастье
В ЧЕТЫРЕ ЗЛОПОЛУЧНЫЕ УТРА...

Любовь П

ВИДЫ ТКО, ВКЛЮЧАЯ КРУПНОГАБАРИТНЫЕ

В связи с проведением, так называемой мусорной реформы, у населения возникают вопросы: что относится к ТКО (бытовые отходы), в том числе и к крупногабаритным отходам. Перечень отходов, относящихся к ТКО (утвержден федеральным законом №503-ФЗ от 31.12.2017 года):

Отходы из жилищ
Отходы из жилищ при совместном сборе
отходы из жилищ крупногабаритные
Отходы из жилищ при раздельном сборе
Прочие твёрдые коммунальные отходы
Отходы потребления на производстве, подобные коммунальным
Мусор от офисных и бытовых помещений предприятий, организаций, относящийся к твёрдым коммунальным отходам
мусор от офисных и бытовых помещений организаций практически неопасный
Прочие отходы потребления на производстве, подобные коммунальным
Отходы (мусор) от уборки помещений, организаций, оказывающих социальные услуги, относящиеся к твёрдым коммунальным отходам
Отходы при предоставлении услуг в области образования, искусства, развлечений, отдыха и спорта, относящиеся к твёрдым коммунальным отходам
отходы (мусор) от уборки территории и помещений учебно-воспитательных учреждений
отходы (мусор) от уборки территории и помещений культурно-спортивных учреждений и зрелищных мероприятий

Постановление Правительства РФ от 12.11.2016 №1156 «Об обращении с твёрдыми коммунальными отходами и внесении изменений в постановление Правительства Российской Федерации от 25 августа 2008 г. №641» определяет, что такое крупногабаритный мусор (КГМ)?

Технически, КГМ – это мусор больших размеров, который не помещается в прессующий мусоровоз.

К КГМ относятся крупные твёрдые отходы:

Бытовая техника (стиральные машины, телевизоры, микроволновки пр.)

Мебель: (столы, кровати, диваны).

Средства передвижения (Самокаты, коляски, велосипеды, автомобильные шины).

Сантехника (ванны, душевые кабины, старые унитазы, ручные мойки).

Отходы с приусадебных участков (Бревна, ветки и т.д.).

Отходы после ремонтных работ, технически так же считается КГО. Кидать его в стандартный контейнер и мусоровоз запрещено.

Правила накопления крупногабаритных отходов

Согласно того же Постановления крупногабаритные отходы складироваться одним из следующих способов:

- в бункеры, расположенные на контейнерных площадках;
- на специальных площадках для складирования крупногабаритных отходов.

Оба эти условия на территории Ташкентского района администрации района не решены на данный момент

Если с бункерами все понятно, то с площадками для складирования КГМ не всё так однозначно.

Это допускает их временное складирование на открытом грунте в отведённом для этого месте.

Формирование тарифа на вывоз крупногабаритных отходов:

С юридической точки зрения, если применяется общий термин «твёрдые коммунальные отходы», то сюда входят и крупногабаритные отходы из соответствующих источников (жилища и мелкие предприятия и организации). Следовательно, тариф на вывоз твёрдых коммунальных отходов должен учитывать также и вывоз крупногабаритного мусора.

Однако в виду того, что сбор крупногабаритных коммунальных отходов осуществляется в отдельные бункеры и специальными мусоровозами - бункеровозами, то тариф пересчитывается применительно к этой системе сбора.

Установление отдельного тарифа на вывоз КГМ законом не предусмотрено.

Требования к услугам по вывозу крупногабаритного мусора

Помимо вышеуказанных Постановлений Правительства требования к подобным услугам установлены в ГОСТ Р 56195-2014 «Услуги жилищно-коммунального хозяйства и управления многоквартирными домами. Услуги содержания придомовой территории, сбора и вывоза бытовых отходов. Общие требования».

МУП «Возрождение» не имеет возможности для вывоза крупногабаритных отходов. Для вывоза таких отходов необходимо обращаться к региональному оператору.

**Директор МУП «Возрождение»
В.Н. Захаров**

ПРАВИЛА ЭКСПЛУАТАЦИИ КОНТЕЙНЕРОВ:

Для того, чтобы территория частного домовладения была чистой, многие жители берут в пользование у коммунального предприятия контейнер под твёрдые бытовые отходы. При этом иногда крайне небрежно относятся к этому имуществу. И создают сложности для специальной машины, осуществляющей выгрузку контейнеров.

А за нарушение правил эксплуатации мусорных контейнеров пользователь может лишиться контейнера или оплатить его стоимость за нанесённый ущерб. Чтобы не портить друг другу настроение, не создавать неоправданные сложности в работе коммунальной службы, предлагаем пользователям мусорных контейнеров внимательно изучить правила их эксплуатации.

Контейнер предназначен для твёрдых бытовых отходов

1. Нормы загрузки контейнера: не более 500 кг.

2.1. Допустимые виды отходов:

Пищевые отходы (кроме жидких).

Упаковочные материалы (стекло, бумага, картон, полимеры и пластмассы).

Текстиль.

Кожа.

Резина (кроме автопокрышек).

Уличный смет (песок, уличный мусор, бумага и т.п.).

Ботва от огородных растений, сорная трава.

Зола от топки печей (остывшая).

2.2. Недопустимые виды отходов:

Строительные и крупногабаритные отходы.

К строительным отходам относятся:

• Камни, цемент, гипс, штукатурка, кровельная черепица.

• Плитка облицовочная и тротуарная.

• Строительное дерево.

• Батареи отопления и канализационные трубы, сантехника.

Крупногабаритные отходы.

К крупногабаритным отходам относятся:

• Все отходы, размеры которых превышают следующие ве-

личины:

• Длина 1 м, ширина 0,8 м.

• Вес цельного куска 50 кг и более.

Останки животных, отходы жизнедеятельности животных.

Медицинские и фармацевтические отходы.

Жидкие отходы.

Масла и жиры.

Узлы и агрегаты машин (крупные металлические блоки), бытовые машин (холодильники, газовые и электрические плиты, стиральные машины и т.п.).

Токсичные отходы. Отходы, загрязнённые машинным маслом. Заполненные маслом, тормозной жидкостью и прочим ёмкости.

Инструкция по использованию контейнеров:

- Выбросив мусор, закрыть крышку контейнера.

- Не выбрасывать в контейнер горячие и легковоспламеняющиеся отходы.

- Не выбрасывать в контейнер недопустимые виды отходов.

- Не превышать технически допустимые нормы загрузки контейнера и не засорять территорию вокруг контейнера.

- Не допускать передачу контейнера в пользование третьим лицам без согласия исполнителя или собственника.

- Не допускать размещение контейнера на проезжей части.

Контейнер должен быть установлен на поддоне в доступном для его выгрузки месте.

Не допускается сжигание отходов в контейнере.

У пользователя контейнера за нарушение правил эксплуатации контейнера контейнер изымается.

В случае порчи контейнера пользователь выкупает контейнер, при этом оплачивает его полную стоимость.

Внимание! Домовладельцы, у которых имеются контейнеры для мусора, просьба: пройти перерегистрацию в коммунальном хозяйстве по тел. 2-13-02, чтобы исключить двойную оплату за вывоз мусора.

Администрация Ташкентского сельсовета

КАК ВЫБИРАТЬ БЕЗОПАСНЫЕ ИГРУШКИ?

Среди всего многообразия детских игрушек несложно потеряться. При этом детская игрушка должна не только нравиться ребёнку и быть ему интересной, но и подходить ему по возрасту, быть безопасной, отвечать многим нормативам и стандартам.

Управление Роспотребнадзора по Республике Хакасия напоминает, что нужно учитывать при покупке ребёнку игрушки.

Выбирая игрушку, присмотритесь к ней и рассмотрите её, прочитайте всё, что написано на упаковке. Важно обратить внимание на:

Материал. Игрушка должна быть изготовлена из безопасных материалов. Не покупайте игрушки, сделанные из натурального меха и древесной коры, кроме того, игрушки из кожи не рекомендованы для детей до 3 лет. Выбирая мягкие игрушки, стоит помнить, что у них должен быть плотный и хорошо прошитый ворс, так как они могут линять. Также в мягких игрушках скапливаются бактерии, и они могут стать источником инфекций, поэтому это не лучший вариант для самых маленьких детей и тех, кто склонен к аллергическим реакциям.

Форму. Игрушка должна быть без острых выступающих частей, заусенцев и острых углов, о которые ребёнок может пораниться.

Цвет, который должен быть максимально естественным. Во-первых, это не нарушает представления ребёнка о реальном мире, а во-вторых, игрушки «ядовитых цветов» могут пугать детей и содержать «токсичные» красители.

При выборе стоит учитывать, что до 4 месяцев дети лучше видят жёлтый цвет, потом оранжевый и красный, а к 6 месяцам различают почти все цвета радуги.

Запах. Не стесняйтесь прямо в магазине принюхиваться к игрушке. Она не должна иметь стойкого неприятного запаха, а если имеет, значит, она изготовлена из «токсичных» материалов.

Инструкцию, которую стоит изучить заранее, ещё до покупки. Инструкции по правильному использованию игрушки могут быть нанесены как на саму игрушку, так и на упаковку, на этикетку или быть в форме вкладыша.

В инструкции должна быть указана следующая информация:

- о необходимости сборки и установки игрушки именно взрослым (для игрушек, которые не должны собираться ребёнком);
- по наличию деталей, потенциально представляющих опасность для ребёнка в случае неправильной установки игрушки (для горки с доской для скольжения, подвесных качелей, колец, трапеций, канатов и т. п.);
- по эксплуатации игрушки и мерам предосторожности;
- предупреждение о возможности возникновения несчастных случаев при несоблюдении мер предосторожности;
- указание о хранении игрушки в местах, не доступных для детей в возрасте до 3 лет;
- о необходимости регулярных проверок основных элементов игрушек (подвесных устройств, креплений, оттяжек);
- указания по осторожному пользованию игрушкой, чтобы избежать падений или столкновений, вызывающих травмы;
- рекомендации по использованию защитного оборудования: шлемов, перчаток, налокотников, наколенников (для игрушек — роликовых коньков и роликовых досок).

Предупреждающие надписи. Обратите внимание на правила безопасного использования игрушек.

Например:

«Не рекомендовано детям до 3 лет» — на игрушках, представляющих опасность для детей в возрасте до 3 лет;

«Внимание! Пользоваться только под непосредственным наблюдением взрослых» — на игрушках функционального назначения, представляющих опасность для детей;

«Осторожно! Во избежание возможности запутывания ребёнка снимите игрушку, когда ребёнок начнёт подниматься на руках и коленях!» — на игрушках, используемых в колыбели, детской кровати или коляске.

Тематику. Приобретайте такие игрушки, которые не нанесут вред психике ребёнка. Психологи не рекомендуют покупать детям разных монстров, мутантов и т. д.

Реалистичность. Специалисты Роспотребнадзора рекомендуют выбирать игрушки, которые похожи на реальных зверей или людей, чтобы ребёнок мог проводить аналогию.

Звук — он не должен раздражать слух и пугать ребёнка. Если игрушка с музыкальным сопровождением, перед покупкой прослушайте все мелодии и убедитесь в том, что малыш не испугается. Кроме этого, обратите внимание на громкость звука или возможность его регулировки.

Кстати, при покупке музыкальных духовых игрушек обратите внимание на места для соприкосновения с губами детей — они должны быть изготовлены из легко дезинфицирующихся материалов, не впитывающих влагу.

Детали. Несъёмные детали игрушек, изготовленные из твёрдых материалов, например, металлов, древесины или пластмассы, должны быть установлены так, чтобы ребёнок не мог захватить их зубами. Если же детали отделяются от игрушки, то они не должны иметь острых кромок и концов.

Возраст ребёнка. При выборе игрушки обязательно обратитесь внимание на возраст, для которого игрушка предназначена. В соответствии с п. 3.4 СанПиН 2.4.7.007-93, на потребительской упаковке или вкладыше должна быть указана информация о возрасте детей, для которых предназначена конкретная игра или игрушка.

Место, где вы покупаете игрушки. Покупайте игрушки в специализированных магазинах, не приобретайте игрушки «с рук» в местах несанкционированной торговли.

Для самых маленьких

К погремушкам для детей грудного возраста предъявляются особые требования. В частности, они не должны быть окрашены или расписаны и не должны быть тяжелее 100 грамм. Выбирайте плотные и прочные погремушки — это особенно важно, если внутри игрушки есть жидкость. Детали, предназначенные для соприкосновения с губами детей, должны быть изготовлены из легко дезинфицирующихся материалов, не впитывающих влагу.

Права потребителей

Покупатель вправе обменять непродовольственный товар надлежащего качества на аналогичный товар у продавца, у которого этот товар был приобретён, если товар не подошёл по форме, габаритам, фасону, расцветке, размеру или комплектации. Данное требование распространяется и на детские игрушки, согласно ст. 25 Закона РФ «О защите прав потребителей». Вы можете поменять непродовольственный вид товара надлежащего качества в течение 14 дней, не считая дня его покупки.

Но стоит помнить, что исключением являются электронные игрушки и непериодические издания для детей, например, книги, брошюры, альбомы, картографические и нотные издания, листовые изо-издания, календари, буклеты, издания, воспроизведённые на технических носителях информации надлежащего качества. Именно эти виды товаров не подлежат возврату или обмену.

Если же вы уже после покупки обнаружили в выбранной вами игрушке недостатки, то вы как потребитель вправе:

- потребовать замены игрушки на аналогичную (этой же модели или артикула);
- потребовать замены на такой же товар другой марки (модели, артикула) с соответствующим перерасчётом покупной цены;
- потребовать соразмерного уменьшения цены (стоимости игрушки);
- потребовать незамедлительного и безвозмездного устранения недостатков товара или возмещения расходов на их исправление потребителем или третьим лицом;
- отказаться от исполнения договора купли-продажи и потребовать возврата уплаченной за товар суммы, то есть по требованию продавца и за его счёт потребитель должен возвратить товар с недостатками, а потребитель вправе потребовать полного возмещения убытков.



ПРАВИЛА ПОЛЬЗОВАНИЯ ЗЕМЕЛЬНЫМИ УЧАСТКАМИ

В Хакасии 542 собственника земельных участков нарушили правила пользования своими участками. Это выявили государственные земельные инспекторы Управления Росреестра по РХ, инспекторы муниципального земельного контроля и сотрудники прокуратуры в ходе плановых и внеплановых проверок в 2017 году.

Из них 125 - нарушений по самовольному занятию земельного участка или его части, в том числе использованию участка без имеющихся на него прав. К административной ответственности привлечено 115 нарушителей.

24 - случая использования земельного участка не по целевому назначению в соответствии с его принадлежностью к той или иной категории земель. 21 нарушитель привлечен к административной ответственности.

На 393 участках обнаружены нарушения, за совершение которых действующим законодательством не предусмотрена административная ответственность, однако собственникам земельных участков выданы предписания об устранении выявленных нарушений. Одно из самых частотных – не оформление документов в срок (пример: собственник имеет право пользоваться земельным участком – получил его в наследство, но не оформил в установленном порядке правоустанавливающие документы на него).

Помимо нарушений в сфере земельного законодательства, 48 жителей республики нарушают порядок управления и посягают на общественный порядок. К таким нарушениям относятся: невыполнение в срок законного предписания органа государственного надзора (43 случая), неповиновение требованию инспектора или воспрепятствование осуществлению им служебных обязанностей (1 случай), неуплата административного штрафа в срок (4 случая).

За нарушения земельного законодательства правонарушители несут административную ответственность и оплачивают штрафы: за самовольное занятие – от 5000 рублей, за использование не по целевому назначению – от 10000 рублей, за неиспользование земельного участка, предназначенного для жилищного или иного строительства, садоводства, огородничества – от 20000 рублей.

Суммы штрафов поступают в местные и федеральный бюджеты.

Напомним: Собственники земельных участков вправе продавать, дарить, отдавать в залог, сдавать в аренду и распоряжаться участком иным образом, если земля на



основании закона не исключена из оборота или не ограничена в обороте. При этом они обязаны:

- использовать земельные участки в соответствии с их целевым назначением и способами, которые не должны нанести вред окружающей среде, в том числе земле;
- своевременно приступать к использованию земельных участков;
- сохранять межевые, геодезические и др. спец. знаки, установленные на земельных участках в соответствии с законодательством;
- осуществлять мероприятия по охране земель, в том числе меры пожарной безопасности;
- своевременно платить за землю;
- соблюдать при использовании земельных участков требования градостроительных регламентов, экологических, санитарно-гигиенических, противопожарных и иных нормативов;
- не допускать загрязнение, истощение, порчу, уничтожение земель и почв.

ДУБЛЕРЫ САЙТА РОСРЕЕСТРА

Управление Росреестра по РХ предупреждает жителей Хакасии: мошенники, используя дизайн официального сайта и символику регистрирующего ведомства, вводят в заблуждение заявителей.

Сайты-двойники позиционируют себя в качестве агентов, действующих от лица Росреестра. Изменив или добавив лишнюю букву в адресе сайта, мошенники предлагают за деньги ряд услуг Росреестра, которые на самом деле предоставляются бесплатно. К примеру, за предоставление сведений о кадастровой стоимости объекта плата не требуется, однако на сайтах-двойниках такая информация предлагается за плату.

Такие, например, сайты, как <http://rosstreestr.ru/>, <http://rosreestr.ru/>, <https://publichnaya-kadastrvaya-karta.com/> и другие не имеют никакого отношения к Росреестру. Полученная на этих сайтах информация не гарантирует достоверность и актуальность сведений об объектах недвижимо-

сти, а использование сайтов-двойников может привести к финансовым потерям заявителей.

Единственным официальным источником получения государственных услуг Росреестра в электронном виде, в том числе, сведений об объектах недвижимости, являются сайты Росреестра (<https://rosreestr.ru/>) и ФГБУ «ФКП Росреестра» (<https://kadastr.ru/>). Никаких представителей и посредников у Росреестра нет.

Убедиться в подлинности сайта вам поможет наличие электронных сервисов, например, «Личный кабинет», которым можно воспользоваться, имея регистрацию на едином портале государственных услуг (<https://gosuslugi.ru/>). Перейти на Публичную кадастровую карту можно только с портала Росреестра и доступна она по адресу <http://pkk5.rosreestr.ru/>.

Справочную информацию по объектам недвижимости в режиме online можно получить по адресу: https://rosreestr.ru/wps/portal/online_request.

ТЕПЛИЦЫ РЕГИСТРИРОВАТЬ НЕ НАДО!

В средствах массовой информации появилась информация, напугавшая жителей Хакасии. В частности, утверждается, что новый закон о ведении садоводства обязывает регистрировать права на... теплицы. И, соответственно, платить за них налоги. Это не так.

Федеральная служба государственной регистрации, кадастра и картографии (Росреестр) обращает внимание граждан, что федеральный закон № 217-ФЗ «О ведении гражданами садоводства и огородничества»*, который вступил в силу 1 января 2019 года, не изменил порядка кадастрового учета и регистрации прав на объекты недвижимости.

В соответствии с законодательством кадастровый учет и регистрация прав носят заявительный характер. Это означает, что закон не обязывает граждан оформлять принадлежащие им объекты недвижимости, а проведение этих процедур возможно только по желанию их владельцев.

Для проведения кадастрового учета и регистрации прав на теплицу она должна отвечать признакам недвижимости: быть прочно связана с землей, ее перемещение должно быть невозможно без несоразмерного ущерба ее назначению. Если теплица не отвечает признакам объекта недвижимости, ее не надо оформлять.

Для регистрации объекта недвижимости, в том числе теплицы (если она таковым является), необходимо обратиться с соответствующим заявлением и пакетом документов в Росреестр. При этом для одновременного проведения кадастрового учета и регистрации прав достаточно предоставить одно заявление. Документы на проведение этих процедур можно направить в Росреестр в электронном виде, заполнив специальные формы на сайте Росреестра. Документы можно также подать при личном обращении в офисы МФЦ на всей территории России. Кроме того, Росреестр обеспечивает экстерриториальный принцип оказания услуг. Это означает, что, если принадлежащий вам объект недвижимости расположен не в городе вашего проживания, вам не надо никуда ехать, чтобы поставить его на кадастровый учет или оформить в собственность. Оформить свою недвижимость можно в городе вашего нахождения.

* *Федеральный закон «О ведении гражданами садоводства и огородничества для собственных нужд и о внесении изменений в отдельные законодательные акты Российской Федерации» от 29.07.2017 № 217-ФЗ.*



В рамках повышения доступности универсальных услуг связи информируем население, что с 01.06.2019 ПАО «Ростелеком» отменило плату за междугородние телефонные звонки с таксофонов универсальной услуги связи.


Таким образом, с таксофонов можно будет бесплатно позвонить на любые номера фиксированной телефонной сети в Российской Федерации.

Таксофоны универсальной услуги связи выполняют социальную функцию — это до сих пор единственное средство связи в населенных пунктах, находящихся во многих отдаленных и труднодоступных местах.

Услуги связи, предоставляемые с использованием таксофонов универсального обслуживания:

- 1) Бесплатные звонки по номерам экстренных служб:
 - 112 - единый номер вызова экстренных оперативных служб;
 - 01(101) МЧС (пожарной охраны, служба реагирования в чрезвычайных ситуациях)
 - 02 (102) служба полиции;
 - 03 (103) служба скорой медицинской помощи;
 - 04 (104) аварийная служба газовой сети.
- 2) Бесплатные звонки на стационарный телефон (номера фиксированной телефонной сети):
 - для местных вызовов (номер телефона);
 - для внутризоновых вызовов (8 код зоны нумерации - номер телефона);
 - для междугородних вызовов (8 код оператора - код зоны нумерации - номер телефона).
- 3) Платные звонки на стационарный телефон для междугородних вызовов.
- 4) Платные звонки на мобильный телефон.

ПАМЯТКА ПАСТУХА



Пастух обязан:

- набирать в гурт животных, прошедших плановые ветеринарно-профилактические мероприятия с предоставлением ветеринарной справки, пробиркованных. Составить договор с владельцем КРС.

Пастух должен знать:

- правила пастбы.
- пастбу животных на лугах с обильным молодым травостоем проводить лишь после предварительной пастбы на суходолах с редким и сухим травостоем.
- не допускать выгон скота на пастбище при росе и сразу после дождя на зеленую молодую траву, клевер, вику, люцерну и другие бобовые, всходы озимых злаков.
- не допускать поение животных перед и вскоре после обильного кормления сочной травой.
- не допускать поедания животными куч из картофельных отrostков, испорченного и позеленевшего картофеля.

Нельзя пасти скот:

- на пастбищах сильно засоренных лютиками в период их цветения;
- на полях рапса в период цветения;
- в местах обильного произрастания хвощей;
- на полях кукурузы в период молочно-восковой спелости початков.

Пастух обязан немедленно сообщить владельцу:

- при выявлении в стаде больного животного.
- при родах животного в стаде.
- при покусах животного дикими плотоядными или собакой.

**Главный госветинспектор Таштыпского района
Ю.В. Харламов**

КВЕСТ-ИГРА «КУБ БЕЗОПАСНОСТИ»



Основная цель мероприятия – формирование у детей интереса к изучению и выполнению Правил дорожного движения, а также профилактика правонарушений и преступлений в период летнего отдыха.

Игровой сюжет заключался в прохождении командами различных станций в поисках граней куба, которые должны были защитить участников со всех сторон, таким образом, обезопасив их на улицах и дорогах.

Организаторы игры – педагоги районного Центра детского творчества при участии дорожных полицейских, подготовили для ребят не только интеллектуальные испытания на знания дорожных знаков, сигналов светофора и регулировщика, штрафных санкций, предусмотренных за нарушения ПДД, но и задания на быстроту реакции, внимательность, слаженную работу в команде.

Очень эмоционально прошло творческое задание «Мы за безопасность на дорогах!», где за определенное время юные участники дорожного движения должны были придумать и написать, как можно больше, лозунгов и «кричалок» по ПДД и продемонстрировать их своим соперникам и экспертной комиссии.

Пусть знания и умения, полученные детьми при участии в подобных мероприятиях, помогут им не только сформировать и закрепить опыт безопасного участия в дорожном движении, но и без происшествий провести летние каникулы!



СКОЛЬКО ВЕРЕВОЧКЕ НЕ ВИТЬСЯ...



В с. Арбаты Таштыпского района нетрезвый водитель - повторник стал виновником аварии.

Дорожно-транспортное происшествие с участием нетрезвого водителя, ранее лишённого права управления, произошло на ул. Октябрьская села Арбаты на прошлой неделе.

46-летний местный житель, ранее привлекавшийся к административной ответственности за отказ пройти освидетельствование на состояние опьянения, стал виновником аварии.

Будучи лишённым права управления транспортными средствами, мужчина нарушил правила расположения ав-

томобиля на проезжей части, выехал на «встречку», где произошло столкновение с иномаркой. От удара ВАЗ слетел с проезжей части, получив, как и второе транспортное средство, значительные повреждения.

Инспекторы ДПС предложили мужчине пройти освидетельствование на состояние опьянения, т.к. для этого имелись все основания: запах алкоголя изо рта и признание в употреблении накануне спиртных напитков. В ходе данной процедуры состояние опьянения водителя было установлено.

Пассажиры отечественного авто, как и супруга водителя, в один голос уверяли автоинспекторов в том, что правила нарушила девушка, находившаяся за рулем автомобиля Ниссан. Однако, запись с видеорегистратора иномарки полностью опровергает данные обвинения. Причиной аварии стал выезд «четвёрки» на встречную полосу движения.

Напомним, что за повторное управление автомобилем в состоянии опьянения предусмотрена уголовная ответственность в виде лишения права управления транспортными средствами до 3 лет, обязательных работ сроком до 200 часов либо лишения свободы сроком до 2 лет.

«АВОЙНОЕ» ДТП

В минувшее воскресенье на ул. Советская в селе Матур 43-летний водитель, ранее привлечённый к уголовной ответственности за совершение ДТП со смертельным исходом и лишённый права управления транспортными средствами, находясь за рулем автомобиля УАЗ, при движении задним ходом совершил наезд на припаркованные автомобили Тойота Корона Премии и Тойота Платц.

Испугавшись ответственности и не сообщив никому о происшествии, мужчина уехал с места аварии. А для того,

чтобы успокоить нервы, не придумал ничего лучше, чем принять 40-градусное «лекарство».

Хозяева поврежденных иномарок обратились в полицию. В ходе проведенных оперативно-розыскных мероприятий виновник был установлен. На основании составленных инспекторами ДПС материалов, мировым судом горе-водитель привлечен к административной ответственности в виде лишения права управления транспортными средствами на срок 18 месяцев, со штрафом 30 тысяч рублей и обязательных работ в количестве 100 часов.

За оставление места ДТП мужчине грозит лишение права управления транспортными средствами на срок от одного года до полутора лет или административный арест на срок до пятнадцати суток.

КАДАСТРОВАЯ ПАЛАТА ОТВЕТИЛА НА ПОПУЛЯРНЫЕ ВОПРОСЫ ДАЧНИКОВ

Федеральная кадастровая палата в рамках Всероссийской недели правовой помощи владельцам загородной недвижимости провела «горячие линии» и дни открытых дверей во всех региональных филиалах. Как прописаться на даче, оформить собственность или оспорить кадастровую стоимость - эксперты ответили на три самых популярных вопроса дачников.

За время проведения линий за консультациями специалистов обратилось почти пять тысяч человек. **31% от всех вопросов дачников касался порядка постановки на учет и оформления в собственность домов и земельных участков после окончания «дачной амнистии».** Так какие правила действуют сейчас?

Для постановки земельного участка на кадастровый учет надо подать соответствующее заявление в МФЦ или через портал Росреестра, приложив к нему подготовленный кадастровым инженером межевой план, отмечает **Марина Семенова, заместитель руководителя Федеральной кадастровой палаты Росреестра.** Кадастровый учет земельного участка проводится одновременно с регистрацией прав.

«В связи с прекращением переходного периода в феврале этого года упрощенный порядок регистрации прав на садовые и жилые дома в настоящий момент не действует. Строительство нового жилого или садового дома ведется в уведомительном порядке. Собственнику необходимо представить в орган местного самоуправления уведомление о планируемом строительстве. По завершении строительства представить в местное самоуправление соответствующее уведомление, технический план, подготовленный кадастровым инженером на созданный объект недвижимости, и получить уведомление о соответствии построенного объекта требованиям законодательства», - говорит замглавы Кадастровой палаты **Марина Семенова.**

Далее в течение недели орган местного самоуправления должен направить в Росреестр заявление о постановке на учет и регистрацию прав на созданный объект капитального строительства. При этом, если местное самоуправление не укладывается в сроки отправки заявления, вы вправе сделать это сами.

«В случае, если дом был построен давно, без разрешения на строительство, он может быть впоследствии признан самостроем. Чтобы узаконить постройку, надо также подать в местную администрацию уведомление: о начале строительства с указанием всех характеристик дома и о завершении строительства с приложенным техническим планом дома. Что касается технического плана, то владельцу он понадобится в любом случае, даже если «дачная амнистия» будет законодательно продлена», - отметила эксперт.

Отметим, что кадастровый учет и регистрация права проводится исключительно по желанию владельца. Действующее законодательство не обязывает граждан оформлять принадлежность им земельные участки и расположенные на них садовые или жилые дома, а также гаражи, бани и прочие объекты капитального строительства. Но если вы хотите быть полноправным собственником и иметь возможность распоряжаться недвижимостью (например, подарить, продать или передать по наследству или, скажем, застраховать баню), то кадастровый учет и регистрацию этих объектов провести необходимо.

Около 19% запросов от дачников заняли вопросы, возникающие в связи со вступлением в силу закона «о садоводстве и огородничестве». Один из них: **можно ли прописаться в садовом доме и как перевести его в «жилой»?**

С 1 января 2019 года вступил в силу Федеральный закон № 217-ФЗ, согласно которому всевозможные дачные объединения получили статус садоводческих или огороднических некоммерческих товариществ, а дачные участки стали садовыми или огородными. На огородных участках запрещается вести капитальное строительство, а на садовых можно располагать садовые или жилые дома. При этом садовый дом считается пригодным лишь для сезонного проживания, а жилой – для постоянного, и только в жилом доме можно прописаться.

«Если до вступления закона в силу дом был зарегистрирован в ЕГРН с назначением «жилое», то с начала этого года он признается жилым домом. А если назначение дома было указано как «нежилое» и само строение не является хозяйственной постройкой или гаражом, дом считается садовым», - отметила замглавы Федеральной кадастровой палаты Росреестра **Марина Семенова.**

Дом, в котором вы планируете прописаться, должен быть зарегистрирован в реестре недвижимости как жилой дом, иметь почтовый адрес, а также соответствовать градостроительным регламентам и требованиям к жилому помещению. Так, высота дома не должна превышать 20 м, надземных этажей может быть не более трех, а сам дом не должен разделяться на квартиры. Для возможности всесезонного проживания дом должен быть подключен к

системам электроснабжения, отопления, вентиляции, холодного и горячего водоснабжения, водоотведения, а в газифицированных районах – также газоснабжения. При этом, если в населенном пункте не проведены централизованные инженерные коммуникации, а дом – максимум двухэтажный, допускается отсутствие водопровода и центральной канализации. Все комнаты в доме, включая кухню, должны иметь окна, потолки не ниже 2,5 м. В доме должна быть предусмотрена возможность поддержания температуры +18°C в любое время года.

Решение о возможности изменения назначения дома принимает орган местного самоуправления муниципального образования, в границах которого дом расположен. Для того чтобы признать жилой дом садовым, владельцу надо представить в орган местного самоуправления заявление, документы о праве собственности (например, выписку из ЕГРН о зарегистрированных правах), а при наличии других правообладателей – также их согласие, удостоверенное нотариально.

В случае перевода садового дома в жилой потребуются также представить техническое заключение кадастрового инженера о пригодности дома для постоянного проживания. На рассмотрение вопроса отводится не более 45 календарных дней. Положительный ответ вместе с заявлением о внесении сведений в ЕГРН надо передать в МФЦ.

В ходе Всероссийской «горячей линии» собственников недвижимости также интересовала тема определения кадастровой стоимости и расчета налога на имущество, а также процедура оспаривания кадастровой стоимости объектов недвижимости (в совокупности около 14% от всех обращений). Так как оспорить кадастровую стоимость загородной недвижимости?

Кадастровую стоимость объектов недвижимости до недавнего времени определяли независимые оценщики, а с 2018 года – специально созданные государственные бюджетные учреждения. Утверждают же результаты оценки органы власти субъекта Российской Федерации. И если по результатам оценки кадастровая стоимость значительно превышает рыночную, существует возможность ее пересмотра. Оспорить результаты оценки можно в суде или в специальных комиссиях, созданных при Управлении Росреестра во всех регионах России. При этом комиссия рассматривает обращения на безвозмездной основе.

Основаниями для пересмотра являются недостоверность сведений об объекте недвижимости, использованных при определении его кадастровой стоимости, и установление в отношении объекта недвижимости его рыночной стоимости на дату, по состоянию на которую установлена его кадастровая стоимость.

«Для оспаривания кадастровой стоимости необходимо определить рыночную (реальную) стоимость объекта недвижимости. Далее сделать экспертное заключение. Оценка не будет иметь силы, если ее не проведет сертифицированный оценщик, член саморегулируемой организации. Именно он дает экспертное заключение», - говорит **Семенова.**

К заявлению о пересмотре результатов определения кадастровой стоимости требуется приложить выписку из ЕГРН о кадастровой стоимости объекта недвижимости, нотариально заверенную копию правоустанавливающего или правоудостоверяющего документа на объект недвижимости, а также документы, подтверждающие основания для пересмотра. При этом, если основанием послужило установление в отношении объекта недвижимости его рыночной стоимости, отчет независимого оценщика требуется представить как в бумажном, так и в электронном виде.

Выписку из ЕГРН можно запросить в МФЦ или на сайте Росреестра. Сведения о кадастровой стоимости предоставляются бесплатно по запросам любых лиц.

Комиссия рассматривает заявление в течение месяца и в случае принятия положительного решения уведомляет об этом владельца недвижимости и орган местного самоуправления, на территории которого расположен объект. Внесение новой кадастровой стоимости в ЕГРН происходит без участия заявителя.

«Новые сведения о кадастровой стоимости начинают применяться для расчета налога с 1 января календарного года, в котором вы обратились в комиссию или в суд, но не ранее даты внесения в ЕГРН сведений о кадастровой стоимости, которая являлась предметом оспаривания», - отмечает **Марина Семенова.**

В отличие от юридических лиц граждане могут обращаться с заявлением о пересмотре кадастровой стоимости в суд напрямую, без предварительного рассмотрения вопроса в комиссии. Юристу может подать документы в судебные инстанции, только если комиссия отклонила заявление или не рассмотрит его в течение 30 дней.

Арендаторы также имеют право подать заявление о пересмотре кадастровой стоимости объекта, если кадастровая стоимость является базой для начисления арендных платежей.

БЫТОВЫЕ ТРАВМЫ ДЕТЕЙ



Роспотребнадзор обращает внимание родителей, организующих личное пространство и досуг ребенка, на ряд важных правил, связанных с обеспечением безопасности детей.

1. О проблеме проглатывания детьми деталей игрушек, батареек и иных мелких предметов

Не храните мелкие предметы, детали, магниты, батарейки (особенно т.н. кнопочного типа для часов, брелоков и другой переносной электроники) в местах, доступных для маленьких детей. Они могут быть непреднамеренно проглочены детьми и застрять в желудке. Это может быть очень опасно, а в худшем случае, может привести к летальному исходу. Особая осторожность должна соблюдаться с мелкими предметами, особенно батарейками, которые в диаметре 20 мм и более, поскольку выше вероятность, что они застрянут в пищеводе ребенка. Проглоченная литиевая батарейка, к тому же, может генерировать электрический ток от контакта с жидкостями в желудке. Это может привести к серьезным повреждениям, а, следовательно, потребуются неотложная медицинская помощь и незамедлительное ее извлечение.

Что делать, если Ваш ребенок проглотил мелкую деталь или кнопочную батарейку:

- немедленно обратиться в скорую неотложную помощь;
- в случае с батарейкой не позволяйте вашему ребенку пить или есть, пока рентген не определит наличие батарейки;
- если у вас есть упаковка от игрушки, мелких предметов, батареи или непосредственно самого устройства или игрушки, часть которого была проглочена ребенком, возьмите их с собой, поскольку это поможет врачу идентифицировать проглоченный предмет, тип батареи или мелкой детали, ее химический состав.

2. Обращайте внимание на внешний вид и функциональность игрушек

При покупке игрушек обращайте внимание на их внешний вид, маркировку и следующие особенности конструкции, сборки:

- Игрушка и ее составные части, включая крепежные детали, должны выдерживать механические нагрузки, возникающие при использовании игрушки по назначению, при этом она не должна разрушаться и должна сохранять свои потребительские свойства.
- Доступные кромки, острые концы, жесткие детали, пружины, крепежные детали, зазоры, углы, выступы, шнуры, канаты и крепления игрушек должны исключать риск травмирования ребенка.
- Игрушка и съемные детали игрушки, предназначенной для детей в возрасте до 3 лет, а также игрушки, непосредственно закрепляемые на пищевых продуктах, должны иметь такие размеры, чтобы избежать попадания в верхние дыхательные пути.
- Игрушка со снарядом, выпускаемым при помощи пускового механизма, а также обладающий кинетической энергией снаряд должны минимизировать риск травмирования ребенка и (или) лица, присматривающего за ним.
- Не допускается поверхностное окрашивание и роспись игрушек-погремушек и игрушек, контактирующих со ртом ребенка.
- На игрушках, не предназначенных для детей в возрасте до 3 лет, должно быть нанесено условное графическое обозначение с предупреждающим указанием возрастной группы.

3. Помните об опасности переворачивающейся мебели.

По международной статистике 34% детей залезают на мебель. Если шкаф, тумба, комод, телевизор, другая мебель или бытовая техника, тяжелые или бьющиеся предметы интерьера доступны детям, не устойчивы или не закреплены, есть риск травмирования детей. Чаще всего получают травмы дети возрастной категории от 3 до 5 лет, однако статистика происшествий показывает, что пострадать могут даже младенцы.

4. Особая уязвимость детей в цифровом мире

Современные дети - самая многочисленная (22,6 млн) и самая медийно активная часть социума. Современные дети родились и растут в домах, где зачастую есть два телевизора, планшет, смартфон, доступ в интернет, компьютер или ноутбук, игровая приставка и многое другое. Дети являются потребителями самых разных типов контента: ТВ, книги, журналы, брошюры, игры, музыка, кино, мультфильмы и т.д.

Обращайте внимание, какой медиа-контент потребляют ваши дети. С особой осторожностью относитесь к играм, игрушкам, медиа-активностям, эксплуатирующим детский азарт (детские казино, компьютерные игры с покупками и пожертвованиями). Учтите, что если к приложениям в компьютере или телефоне привязаны банковские карты, то дети смогут самостоятельно приобрести и установить практически любой контент, в том числе не предназначенный для них.

ДИАГНОЗ: ДАЧНИК

С началом дачного сезона количество сердечно - сосудистых болезней возрастает на треть! На даче многие не только отдыхают, но и активно работают. Трудовые подвиги часто заканчиваются проблемами. Что приключается на грядках и как от этого уберечься?

ЛЕТНЯЯ ГИПЕРТОНИЯ И ИНФАРКТ

Что происходит.

Жители, лежащие зимой на диване, выбравшись на дачу или в огород резко меняют образ жизни на активный. Часами стоят или сидят, наклонившись над грядками, сажают или пропалывают в жару. При длительных наклонах и резких подъемах начинается усиленный приток крови к голове, и давление повышается. Физические нагрузки на жаре вызывают большую потерю влаги, из-за чего кровь сгущается, кровообращение, прежде всего в головном мозге, нарушается, и наступает кислородное голодание. Головные боли, шум в ушах, пошатывание, потеря равновесия - это симптомы нарушения мозгового кровообращения и предвестники и инсульта и инфаркта.

Меры спасения.

Уйти в дом, лечь в прохладном месте. Выпить стакан воды. Измерить давление. Если оно выше обычного на 20 единиц, принять таблетки, которые вам выписывал врач. На даче с собой у вас должны быть валидол, нитроглицерин, бета - блокаторы, понижающие давление. Если давление выше нормы на 40-60 единиц или есть сильная головная боль, боль в сердце, которые не снимаются лекарствами, вызывайте скорую.

РАБОТА НАД ОШИБКАМИ

Работайте утром и вечером, когда нет активного солнца. Рассчитывайте нагрузку. Каждый час делайте перерыв на 10 минут.

ДАЧНЫЙ РАДИКУЛИТ


Что происходит.

Занимает второе место среди болезней, вызванных дачным трудом. Когда на нетренированный организм сваливается чрезмерная физическая нагрузка, мышцы и связки перенапрягаются. Разгоряченные работники, скидывая одежду, оголяя поясницу или обливаясь холодной водой, переохлаждают мышцы, что ведет к их воспалению (миозиту), а это тоже провоцирует обострение остеохондроза. Боль в пояснице, иногда отдающая в бедро, голень, стопу, - признак защемления и воспаления корешка спинного нерва.

Меры спасения.

Лечь на удобную поверхность. Намазать поясницу обезболивающими мазями на основе камфары, мяты, змеиного яда. Если боль сильная, нужно к неврологу. Она может быть вызвана и другими заболеваниями. Например, воспалением почек. Их нужно исключить.

РАБОТА НАД ОШИБКАМИ.



Меняйте виды нагрузок. Час поработали на грядках, вымойте окно. Запаситесь низкой скамейкой или складным табуретом и большинство работ выполняйте сидя. Поднимайте только при такой технологии: с ровной спиной присели на корточки, взяли предмет обеими руками, приблизили к груди и встали. Надевайте бандаж или корсет.

ВИТАМИННЫЙ ГАСТРИТ

Что происходит

Летом хочется наброситься на свежие фрукты, овощи со своих грядок. Резкий переход на другое питание приводит к обострению гастрита. Особенно не благоприятен избыток сырых овощей, зелени, фруктов, богатых клетчаткой, для тех, у кого уже есть проблемы с желудком, кишечником и печенью.

Меры спасения.

Заварите ромашку, как чай. 1 ч. л. настоя добавляйте в стакан теплой воды, пейте за 15 минут до еды, трижды в день. Помогают и препараты, снижающие кислотность на основе алюминия- алмагель, гастал, ранитидин.

РАБОТА НАД ОШИБКАМИ.

Переходите на летний рацион постепенно. Тушите, запекайте овощи и фрукты.

Вероника Барабаш

(статья из журнала «Телесемь»)

ЛЕЧИТ 14 БОЛЕЗНЕЙ И НАЛИВАЕТ МОЛОДОСТЬЮ



Одним из самых ценных растений сибирской, да и не только сибирской, флоры, является левзея сафлоровидная, или маралий корень, как его называют коренное население Горного Алтая, Саян, Кузнецкого Алатау.

На склонах этих гор на высоте 1700-2100 метров, на границе таежной и субальпийской зоны произрастает это замечательное растение в естественных условиях. Известный исследователь Сибири академик Г.Н. Потанин в 1879 году впервые сообщил об использовании левзеи в народной медицине. Со слов местного населения он записал, что эту траву жадно поедают маралы в период гона.

Алтайцы считают, что маралий корень «поднимает человека от 14 болезней и наливает его молодостью». Корни левзеи обладают широким спектром лекарственных свойств:

- оказывают стимулирующее и тонизирующее действие на нервную систему;
- способствуют расширению сосудов, стабилизируют артериальное давление;
- нормализуют количество эритроцитов и гемоглобина в крови;
- улучшают кровообращение;
- повышают сопротивляемость организма к неблагоприятным условиям;
- полезны при онкологических заболеваниях.



Уважаемая Галина Александровна Ступак, примите искренние поздравления с Днем рождения!

Сегодня день рождения твой,
А сколько стукнуло — неважно.
Ты будь все время молодой,
Ведь жизнь дана нам лишь однажды!
Не будем мы о том тужить,
Что лет нам прибавляют годы,
Ведь главное — суметь прожить,
Чтоб места не было невзгодам.
Желаем жизни полной до краев,
Чтоб на душе не хмурилось ненастье,
Короче говоря, без лишних слов —
Большого человеческого счастья!
Коллектив Таштыпского сельсовета

В ПРОКУРАТУРЕ ТАШТЫПСКОГО РАЙОНА ОРГАНИЗОВАНА «ПРЯМАЯ ЛИНИЯ» ПО ВОПРОСАМ ПРОТИВОДЕЙСТВИЯ КОРРУПЦИИ
21 июня 2019 г. с 10 ч. до 11 ч. в прокуратуре Таштыпского района будет работать «прямая линия» по телефону (8-39046) 2-15-51 по вопросам противодействия коррупции.

На прямую линию» каждый гражданин может сообщить информацию о неисполнении (недобросовестном исполнении) служебных обязанностей государственными и муниципальными служащими, нарушениях требований к служебному поведению и случаях конфликта интересов, превышения служебных (должностных) полномочий, фактах вымогательства со стороны должностных лиц, необоснованных запретах и ограничениях.

* **Продам** спортивный скоростной велосипед «Форвард» (переключение скоростей, тормоза на переднем и заднем колесах). Состояние хорошее. Цена 5 500 руб. Торг.
Тел. 8-913-548-0825

* **Сдам** однокомнатную квартиру в г. Красноярске (Ветлужанка).
Тел. 8-983-054-9986

* **Продам** домашних цыплят (вывелись 10 июня).
Тел. 8-913-549-4734

* **Продам** бычков.
Тел. 8-913-444-5893

* **Продам** односпальную деревянную кровать (3 700р.), кровать детскую до 2-х лет (1000 р.).
Тел. 8-9183-199-0250

* **Срочно продам** дрова березовые сухие, колотые. Обращаться в любое время.
Тел. 8-913-052-0510

* **Продам** куриные домашние яйца.
Тел. 8-913-447-7586

* **Продам** журнальный и кухонный столы.
Тел. 8-983-371-7799.

* **Отдам** трех двухмесячных котят в добрые руки.
Тел. 8-913-540-2790

* **Продам** участок под строительство дома по адресу: Октябрьская, 64.
Тел. 8-913-055-7347

* **Продам** рассаду однолетних цветов (петуния ампельные, махровые, кустовые), томатов, капусты, многолетники.
ул. Октябрьская, 3.

* **Продам:** виктория «Фея» (ранняя, неприхотливая, ягоды в первый год). 10 шт. — 60 руб.
Тел. 8-983-262-7311

* **Продам** мосты на УАЗ (2 шт.).
Тел. 8-913-446-8720

* **Продам** квартиру на земле под материнский капитал.
Тел. 8-913-548-0017

* **Продам** землю с/х назначения 14,5 га, удобный подъезд, рядом с федеральной трассой.
Тел: 8-913-446-7826

* **Продам** 4-хкомнатную благоустроенную квартиру или обмен на г.Абакан в хорошем состоянии: лоджия-балкон застеклены, окна пластиковые. Заходи и живи.
Тел. 8-913-053-4801

* **Продам** «лапшу» пиленную.
Тел. 8-923-398-2155

* **Продам** дачу в районе лагеря «Серебряный ключ». Участок 6 соток с домиком-недостроем.
Тел. 8-913-540-8488

* **Продам** рассаду: томатов, огурцов, перцев, арбузов.

Цветов: петунии, бархатцев, антигуа, львиного зева, рудбекии, гвоздики, дурмана, клещевины, виолы, сальвии, цинерарии, лаватеры, многолетних георгинов.
Тел. 8-913-053-2736

* **Всегда свежие фрукты и сухофрукты** во «Фруктовом раю» на ул.Советская, 84. Бесплатная доставка.
Тел. 8-913-441-9977

УСЛУГИ

* **Изготавливаю и устанавливаю** железные ворота, калитки, заборы. Работа на рынке услуг 11 лет.
Тел. 8-983-273-7242

* **Парикмахерская «Парадиз»** ждет своих клиентов по адресу:
с. Таштып, ул. Советская, 84.

* **Огромный выбор профессиональной косметики** в парикмахерской «ПАРАДИЗ»
ул. Советская, 84.

* **Электромонтаж** любой сложности.
Тел.8-913-448-9868

Дети войны



Дети войны...
Смотрят в небо
глаза воспаленные.

Дети войны...
В сердце маленьком горе бездонное.
В сердце, словно отчаянный гром,
Неумолчный гремит метроном.

Дети войны
Набивались в теплушки открытые.
Дети войны

Хоронили цырушки убитые.
Никогда я забыть не смогу
Крошки хлеба на белом снегу.
Вихрем огненным, черным вороном
Налетела неожиданно беда,

Разбросала нас во все стороны,
С детством нас, различив навсегда.
Застилала глаза ночь кромешная,
Пал пепел опять и опять,

Но спасением и надеждою
Нам всегда была Родина-мать.


Дети войны —
В городках, в деревеньках
бревенчатых...

Дети войны,
Нас баюкали добрые женщины...
Буду помнить я тысячи дней
Руки близких чужих матерей.

Дети войны,
Стали собственной памяти старше мы.
Наши сыны,

Этой страшной войны не видавшие,
Пусть счастливыми будут людьми!
Мир их дому! Да сбудется мир!

Илья Резник



Уважаемые налогоплательщики!
28 июня 2019г. в Центральном Доме культуры г. Абазы будет вести личный прием граждан заместитель начальника МИ ФНС России №2 по Республике Хакасия Е.Ю. Дмитриева.

Обращаться с 11-00 до 15-00 г. по адресу: Абаза, ул. Ленина, 24а.

Налоговая инспекция 28 июня в 11-00 проводит семинар по изменениям в налоговом законодательстве по адресу: г. Абаза, ул. Ленина, 24а, зрительный зал Центрального дома культуры.

<p>Учредители: Администрация и Совет депутатов Таштыпского сельсовета</p>	<p>Адрес: с. Таштып, ул. Луначарского, 17. Телефон: 2-11-07. E-mail: tashsel@mail.ru</p>	<p>Объем 1,5 п.л. Тираж 700 экз. Отпечатано в ООО ИПП «Журналист», г. Абакан, ул. Советская, 71. Номер подписан в печать 19.06.2019 г. в 15.30. Цена номера — бесплатно. Номер заказа: 22</p>	<p>Мнение редакции может не совпадать с мнением авторов.</p>
--	---	---	--